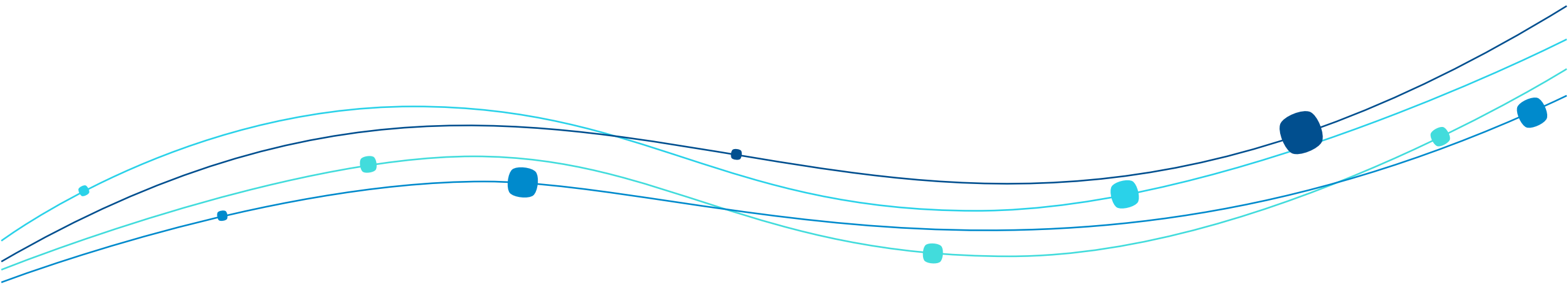





Oscar Software
- alusta maaliin asti





Oscarin raportoinnin tulevaisuus

23.3.2023 Veli-Antti Riihimäki



Agenda

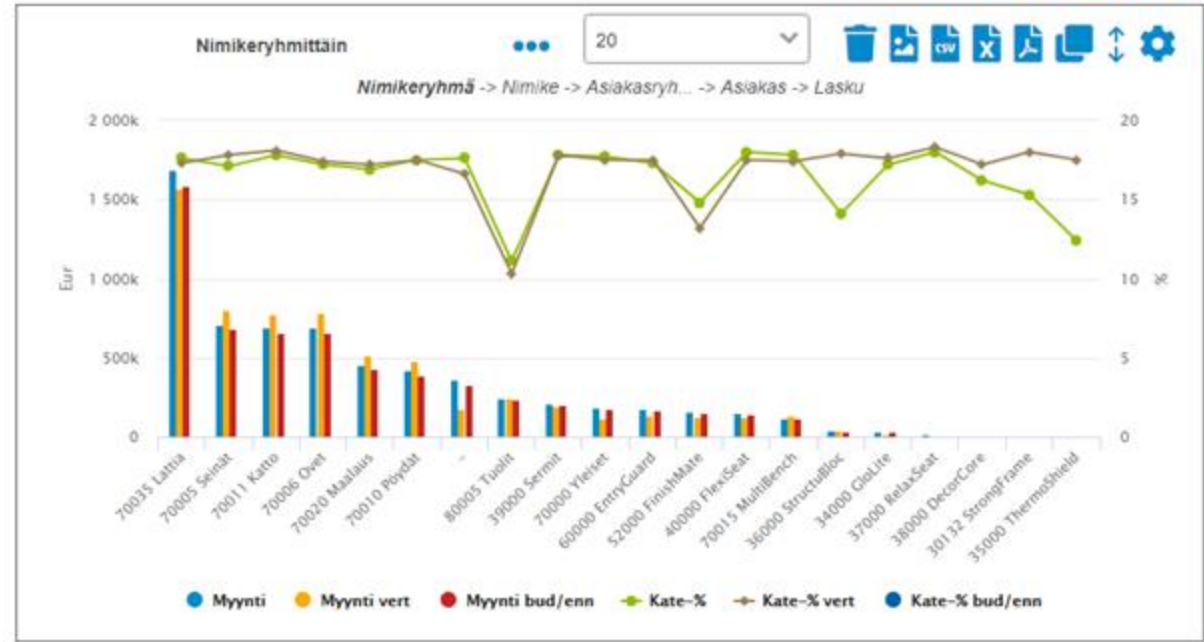
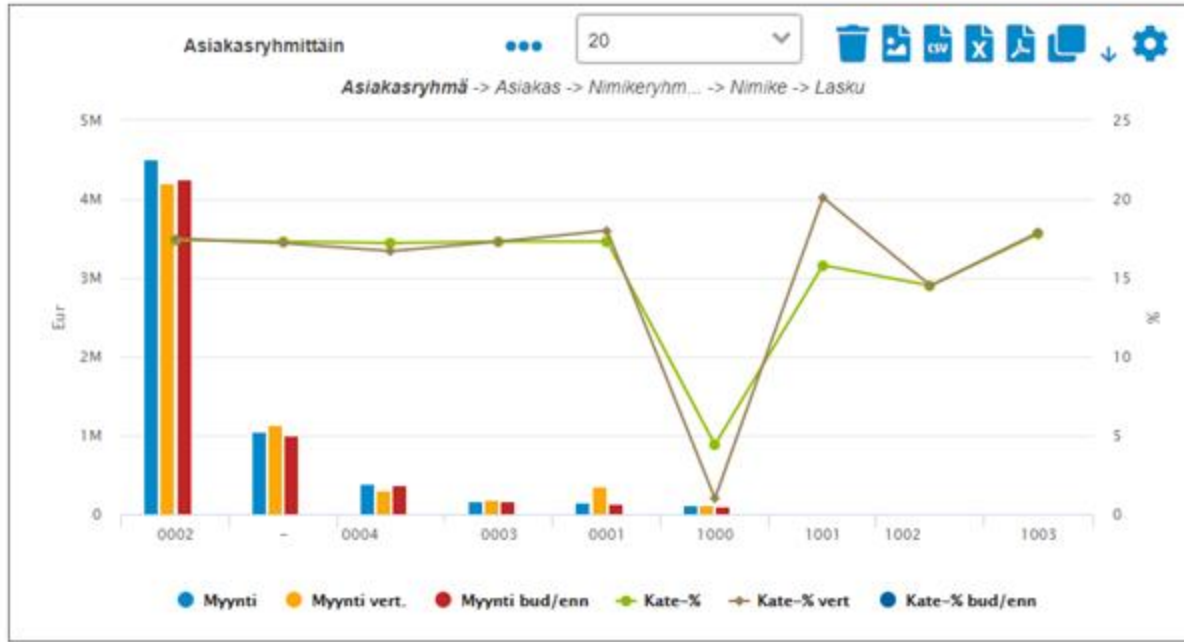
- Oscarin raportoinnin kehitys
- Nykyinen Oscar BI
- Uudistettu Oscar BI



Oscarin raportoinnin kehitys

Myynti ja kate asiakkaittain/tuoteryhmittäin/tuotteittain

Tuotantodemo		Myynti ja kate asiakkaittain/tuoteryhmittäin/tuotteittain							
		1.1.2021 - 20.3.2023				1.1.2022 - 20.3.2022			
		Määrä	Lask EUR	Kate EUR	Kate%	Määrä	Lask EUR	Kate EUR	Kate%
0001	Tilaaja-asiakas								
00000006	Tukkumyyntituote	70,00	3 500	3 500	100,00	0,00	0	0	0,00
1200	Valmistettava lopputuote	16,00	18 432	17 565	95,29	6,00	15 000	14 805	98,70
1500	Valmistettava rakenteellinen t	7,00	12 390	12 199	98,45	0,00	0	0	0,00
ENNAKKO	Ennakkomaksu	0,00	-11 250	-11 250	0,00	0,00	0	0	0,00
PROJEKTI	Projektinimike	2,00	25 806	25 806	100,00	0,00	0	0	0,00
	Valmistettava lopputuote	2,00	1 250	1 010	80,80	0,00	0	0	0,00
	yhteensä		50 129	48 830	97,41		15 000	14 805	98,70
110	PEKTRA								
4508-001	Liikuntahalli pilarit	1 000,00	150 000	100 000	66,67	0,00	0	0	0,00
4508-002	Liikuntahalli ristikot	1 000,00	20 000	20 000	100,00	0,00	0	0	0,00
110	PEKTRA		170 000	120 000	70,59		0	0	0,00
	yhteensä								
00000006	Tukkumyyntituote XYZ	30,00	4 000	4 000	100,00	0,00	0	0	0,00
00000087	Kebablastut 250g	200,00	550	350	63,64	0,00	0	0	0,00
1000	Valmistettava lopputuote (eräs	1,00	1 000	776	77,61	0,00	0	0	0,00
1500	Valmistettava rakenteellinen t	2,00	1 100	750	68,21	0,00	0	0	0,00
ELM	ElastiMeter	3,00	1 050	1 050	100,00	0,00	0	0	0,00
PROJEKTITYO	Projektityö	1,00	2 500	2 500	100,00	0,00	0	0	0,00
	yhteensä		10 200	9 426	92,42		0	0	0,00
0001	Tilaaja-asiakas		230 329	178 256	77,39		15 000	14 805	98,70
0010	Ylihärjän Rakennuttaja Oy								
1200	Valmistettava lopputuote	1,00	2 500	2 500	100,00	0,00	0	0	0,00
	yhteensä		2 500	2 500	100,00		0	0	0,00
1500	Valmistettava rakenteellinen t	1,00	1 000	712	71,20	0,00	0	0	0,00
	Hyvitys laskuun 2203000015	-1,00	-194	-194	0,00	0,00	0	0	0,00
	yhteensä		806	518	64,29		0	0	0,00
0010	Ylihärjän Rakennuttaja Oy		3 306	3 018	91,29		0	0	0,00
	yhteensä								
	Yhteensä EUR alv0%		233 635	181 275	77,59		15 000	14 805	98,70
	Nimiketunnusväli								
	Tuoteryhmäväli								
	Nimikkeen tilastoryhmäväli								



Kuukausierittely

Kuukausi -> Myyjä

Etsi...

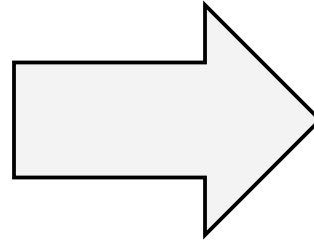
Rivejä: 20

Kuukausi	Myynti	Myynti vert	Ero	Ero %	Myynti bud/enn	Ero	Ero %	Kate	Kate vert	Ero	Ero %	Kate bud/enn	Ero	Ero %	Kate-%	Kate-% vert	Kate-% bud
Yhteensä	6 421 785	6 310 748	111 037	1,8	6 059 792	361 993	6	1 098 791	1 081 766	17 026	1,6	1 042 214	56 577	5,4	17,1	17,1	17,2
01	572 865	402 562	170 302	42,3	543 306	29 559	5,4	95 272	67 411	27 861	41,3	89 702	5 570	6,2	16,6	16,7	16,5
02	567 593	486 219	81 374	16,7	534 888	32 705	6,1	97 373	83 820	13 553	16,2	92 431	4 942	5,3	17,2	17,2	17,3
03	730 706	534 179	196 527	36,8	683 625	47 081	6,9	124 708	91 329	33 380	36,5	117 221	7 487	6,4	17,1	17,1	17,1
04	533 640	487 174	46 465	9,5	504 760	28 880	5,7	93 456	86 314	7 142	8,3	88 855	4 601	5,2	17,5	17,7	17,6
05	590 293	492 979	97 314	19,7	556 762	33 531	6	102 863	84 475	18 389	21,8	97 976	4 887	5	17,4	17,1	17,6
06	601 783	469 159	132 623	28,3	570 109	31 674	5,6	104 356	80 290	24 066	30	99 752	4 604	4,6	17,3	17,1	17,5
07	389 266	428 998	-39 732	-9,3	362 141	27 125	7,5	63 086	71 362	-8 276	-11,6	59 405	3 681	6,2	16,2	16,6	16,4
08	552 733	609 978	-57 244	-9,4	520 611	32 122	6,2	94 739	104 196	-9 457	-9,1	90 567	4 172	4,6	17,1	17,1	17,4
09	501 369	619 429	-118 060	-19,1	472 808	28 561	6	85 734	108 625	-22 891	-21,1	81 397	4 337	5,3	17,1	17,5	17,2
10	512 855	582 017	-69 162	-11,9	486 668	26 187	5,4	87 253	101 492	-14 240	-14	83 478	3 775	4,5	17	17,4	17,2
11	466 743	674 427	-207 684	-30,8	444 612	22 131	5	79 634	111 975	-32 342	-28,9	74 962	4 672	6,2	17,1	16,6	16,9

Myynnin hallinta

Myynnin tilastoraportit - yhteenvedot

- Myynti ja kate asiakkaittain
- Myynti ja kate asiakkaittain/tuoteryhmittäin/tuotteittain
- Myynti ja kate Littera /Osasto /myyjä/tuoteryhmä/tuote
- Myynti ja kate asiakkaittain/tuotteittain
- Myynti ja kate toimitusasiakkaittain/tuoteryhmittäin/tuotteittain
- Myynti ja kate tilaaja-asiakkaittain/tuoteryhmittäin/tuotteittain
- Myynti ja kate Kustannuspaikka /tuoteryhmittäin/tuotteittain
- Myynti ja kate tuoteryhmittäin/tuotteittain
- Myynti ja kate Kustannuspaikka /asiakkaittain
- Myynti ja kate Kustannuspaikka /toimitusasiakkaittain
- Myynti ja kate lähetyksittäin/asiakkaittain
- Myynti ja kate lähetyksittäin/tilastoryhmittäin
- Myynti ja kate toimittajittain/tuotteittain
- Intrastat/nimike
- Intrastat/cn-koodi
- Intrastat/cn-koodi rivimuotoinen
- Yhteenvedoilmoitus yhteisömyynneistä Uusi
- Laskutus ja kate asiakkaittain/laskuttain
- Laskutus ja kate myyjittäin/asiakkaittain
- Laskutus asiakkaittain aikavälillä
- Laskutus (sis. alv) asiakkaittain aikavälillä
- Laskutus asiakkaittain aikavälillä (3 vertailukautta)
- Laskutus myyjittäin aikavälillä
- Laskutus Kustannuspaikka aikavälillä
- Laskutus toimitusasiakasryhmittäin nimikeryhmittäin (3 ni...
- Laskutus toimitusasiakasryhmittäin nimikeryhmävälittäin
- Laskutus työnumeroittain aikavälillä
- Asiakas- / tuotetilasto kaudelta
- Tuotetilasto
- Myynti myyntiyksikössä kausittain
- Myynti myyntiyksikössä kausittain/valinnainen ryhmittely
- Paino ja laskutus tilastoryhmittäin/tuoteryhmittäin/tuotteittain
- Laskutus ja kate työn vastuuhenkilöittäin/asiakkaittain
- Provisioerittely
- Myynnin kierrätysnimikkeet



Laskutus eri valinnoilla

Hakuparametrit

Kirjauspvm

Vertailupvm

Ryhmittely 1

Ryhmittely 2

Ryhmittely 3

Järjestys

Ennuste tai budjetti

Vaihe (oletus 010->)

Kustannuslaji

Kustannuspaikka

Laskutusasiakas

Lask.as. luokitus

Lask.as. raporttirymä

Laskutus eri valinnoilla



Valinta 1	Valinta 2	Valinta 3	Myynti yks	Myynti Eur	Kate Eur	Kate %	Myynti yks vert	Myynti Eur vert	Kate Eur vert	Kate %
	KULUV Kuluvat yhteensä		9	5,43	5,43	100	2	20,00	20,00	
	LISAAINE Lisäaineet	122125 JOLLY GRILLI	18	210,00	110,35	52,548	29	322,00	-540,13	
	LISAAINE Lisäaineet yhte...		18	210,00	110,35	52,548	29	322,00	-540,13	
	MUUT Muut	1553 Asiakas Testitilaaja	2	6,00	6,00	100				
	MUUT Muut	21782 Katin pääasiakas laskutus					15	2 500,00	2 257,50	
	MUUT Muut yhteensä		2	6,00	6,00	100	15	2 500,00	2 257,50	
	OSTO Ostot	30509244 HOTELLI ELOHOVI	1	29,00	28,79	99,276				
	OSTO Ostot yhteensä		1	29,00	28,79	99,276	0	0,00	0,00	
	PA12 PA12	122125 JOLLY GRILLI					3	1,80	-28,36	
	PA12 PA12	21747 Katin testiasiakas					1	100,00	89,95	
	PA12 PA12 yhteensä		0	0,00	0,00		4	101,80	61,59	
	PARKER PARKER	21762 JOL:n testiasiakas	1	1,02	1,02	100				
	PARKER PARKER yhteensä		1	1,02	1,02	100	0	0,00	0,00	
	PPC PPC	17448000 A.O. Vuorinen Oy	2	560,00	560,00	100				
	PPC PPC yhteensä		2	560,00	560,00	100	0	0,00	0,00	
	TEKNISET TEKNISET	1616 Anun TestiAsiakas	12	17,64	-2,36	-13,379				
	TEKNISET TEKNISET	21841 Katin Tilaaja sähköposti	1	0,55	-9,45	-1 718,...				
	TEKNISET TEKNISET	21859 Annika Tilaaja	606	188,10	91,10	48,432				
	TEKNISET TEKNISET yhte...		619	206,29	79,29	38,436	0	0,00	0,00	
	TPE TPE	21793 Annika pääasiakas tilaaja	1	50,00	25,00	50				
	TPE TPE yhteensä		1	50,00	25,00	50	0	0,00	0,00	
	VARIT Värät	1234567899 Factoring-testiasiakas	153	384,03	-249,95	-65,086				
	VARIT Värät	1483 JOL:n ulkolainen asiakas	2	161,30	-16,12	-9,994				
	VARIT Värät	1487 Factoring-testiasiakas 3 (factoring 1)	100	36,34	-1 466,65	-4 035,...				
	VARIT Värät	21793 Annika pääasiakas tilaaja					2	7 808,54	7 808,52	
	VARIT Värät	21794 Annika pääasiakas tilaaja, laskutus	1	500,00	499,98	99,996				
	VARIT Värät	AS-00030 Testipajan laskuttaja	10	549,45	549,26	99,965				
	VARIT Värät yhteensä		266	1 631,12	-683,48	-41,902	2	7 808,54	7 808,52	
	yhteensä		1 906	55 394,57	40 581,47	73,259	305	109 903,56	102 590,46	
	Kaikki yhtee...		1 906	55 394,57	40 581,47	73,259	305	109 903,56	102 590,46	

Hakuparametrit

Pvm



01/01/2022



31/12/2022

Raporttipohja

TULOSVIR TULOSLASKELMA VIRALLINEN

Ennuste tai budjetti

Aktiivinen budjetti

Ryhmittely

-

Tarkkuus

Ei senttejä

Kustannuspaikka

Valitse yksi tai useampi

Kustannuslaji

Valitse yksi tai useampi

Projekti

Valitse yksi tai useampi

Työnumero

Valitse yksi tai useampi

Osasto

Valitse yksi tai useampi

Tiimi

Valitse yksi tai useampi

Tuloslaskelma (pdf)



1 sivu



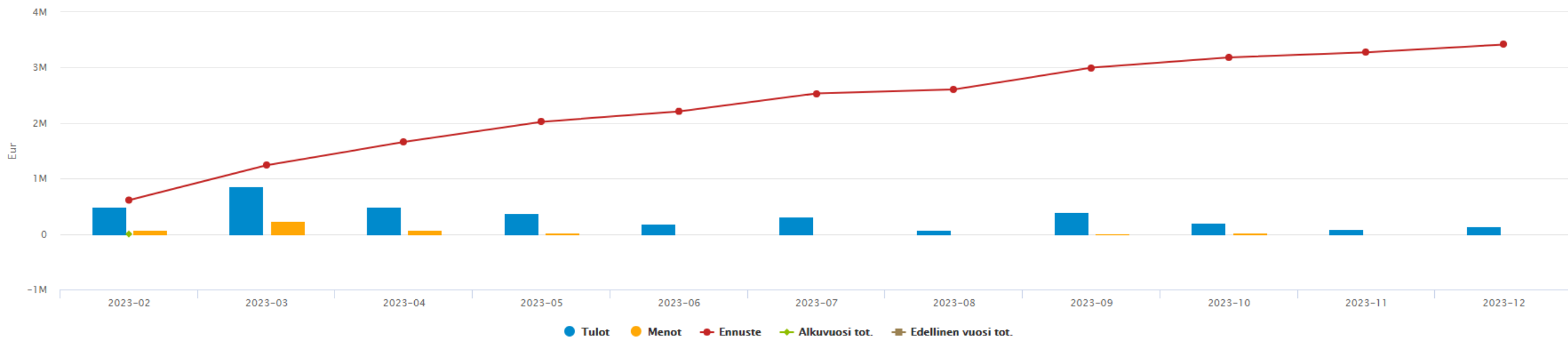
Tuloslaskelma

1 / 1

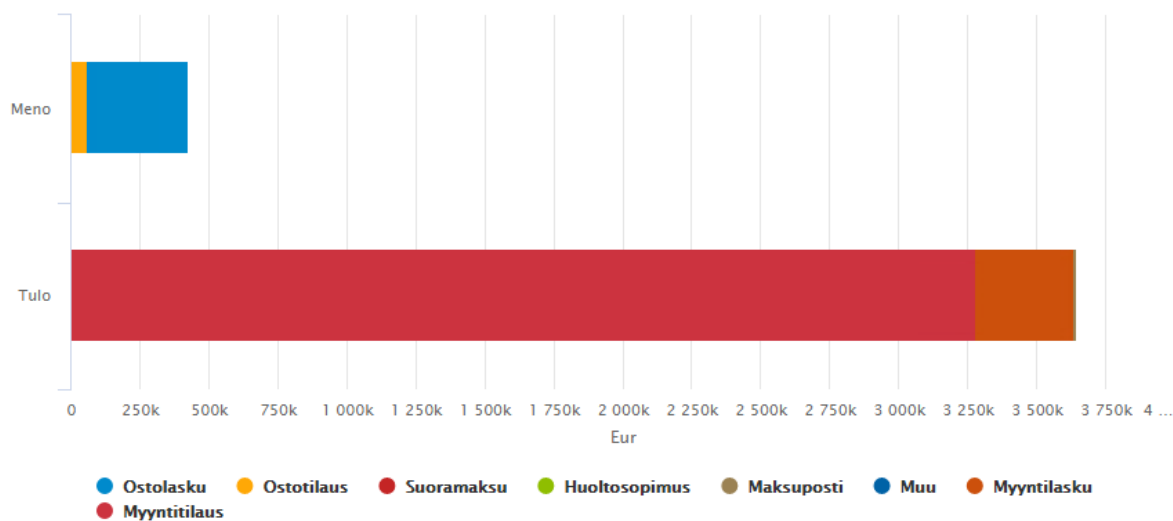
01.01.2022 - 31.12.2022

	tammikuuta 2022			YTD 2022						
	Kausi	Vertailu	Ero %	Bud./Enn.	Ero %	Ytd	Vertailu	Ero %	Bud./Enn.	Ero %
LIKEVAIHTO	619 127	6 986 985	-91,1			619 127	6 986 985	-91,1		
Materiaalit ja palvelut										
Aineet, tarvikkeet ja tavarat										
Ostot tilikauden aikana	-179 889	-94 711	89,7			-179 889	-94 711	89,7		
Ulkopuoliset palvelut	-200					-200				
Materiaalit ja palvelut yhteensä	-179 889	-94 711	89,9			-179 889	-94 711	89,9		
Henkilöstökulut										
Palkat ja palkkiot	-12 269	-311 132	-96,1			-12 269	-311 132	-96,1		
Henkilösivukulut										
Eläkekulut	-210	-18 691	-98,9			-210	-18 691	-98,9		
Muut henkilösivukulut	-57	-7 181	-99,2			-57	-7 181	-99,2		
Henkilöstökulut yhteensä	-12 537	-337 003	-96,3			-12 537	-337 003	-96,3		
Poistot ja arvonalentumiset										
Suunnitelman mukaiset poistot		-32 083	-100,0				-32 083	-100,0		
Arvonalentuminen pysyvien vast. hyödykkeistä		-28 542	-100,0				-28 542	-100,0		
Poistot ja arvonalentumiset yhteensä		-60 625	-100,0				-60 625	-100,0		
Liiketoiminnan muut kulut	-38 187	-270 096	-86,6			-38 187	-270 096	-86,6		
LIKEVOITTO (-TAPPIO)	390 534	6 224 551	-93,7			390 534	6 224 551	-93,7		
Rahoitustuotot ja -kulut										
Muut korko- ja rahoitustuotot										
Muilta	15	11	36,0			15	11	36,0		
Korkokulut ja muut rahoituskulut										
Muilta	-572					-572				
Rahoitustuotot ja -kulut yhteensä	-557	11	-5 126,			-557	11	-5 126,		

Kassavirta



Tapahtumatyytit



Tapahtumat



Etsi...

Rivejä: 20

Pvm	Tyyppi	Avain	Selite	Eur
26.2.2023	Alkusaldo	Alkusaldo	DANSKE Danske Bank	1 441,89
26.2.2023	Alkusaldo	Alkusaldo	DB3 Danske -0097	3 855,59
26.2.2023	Alkusaldo	Alkusaldo		192 094,62
26.2.2023	Maksuposti	010620	000499 010620/10	2 157,98
26.2.2023	Maksuposti	010878	001215 010878/10	971,50
26.2.2023	Maksuposti	011218	001667 011218/15	2 195,32
26.2.2023	Maksuposti	011717	002327 011717/10	633,00
26.2.2023	Myyntilasku	1703001774	000991 1703001774	3 478,20
26.2.2023	Myyntilasku	1703001782	Lehto Asunnot Oy 1703001782	3 683,84
26.2.2023	Myyntitilaus	011483	Rakshemmot Oy 011483/105 LOPPU	97,50
26.2.2023	Myyntitilaus	011483	Rakshemmot Oy 011483/150 LOPPU	736,00
26.2.2023	Myyntitilaus	011483	Rakshemmot Oy 011483/180 LOPPU	97,50
26.2.2023	Myyntitilaus	011483	Rakshemmot Oy 011483/20 OV17x19M	550,00

Hakuparametrit
Raporttipohja

ULKTULOS Ulkoinen Tuloslaskelma

Pvm

01/01/2023 - 31/12/2023

Budjetti

Aktiivinen budjetti

Vertailupvm

01/01/2022 - 31/12/2022

Ryhmittely

Kuukausi

Ennusteen alkupvm

28/02/2023

Ennusteen tiedot

Budjetin mukaan

Toteuma ennusteen alkupäivään asti

Kyllä

Kustannuspaikka

Valitse yksi tai useampi

Tulosyksikkö

Valitse yksi tai useampi

Osasto

Valitse yksi tai useampi

Littera

Valitse yksi tai useampi

Projekti
Tuloslaskelma

Otsikko -> Ryhmä -> Tili -> Tosite

Rivejä: 1000

Etsi...

Otsikko	Kausi	%	Vertailukausi	%	Ero vertailukauteen	Ero %	Budjetti	%	Ero budjettiin	Ennuste	%	Ero %	Ero budjettiin %
LIIVEVAIHTO	786 093,42		6 419 872,39		-5 633 778,97	-87,8	6 059 792,00		-5 273 698,58	5 767 691,42		-87,00	
Liiketoiminnan muut tuotot	0,00	0	3 288,06	0,1	-3 288,06	-100	0,00	0	0,00	0,00	0		
Materiaalit ja palvelut	-287 584...		-2 042 784,04		1 755 199,76	-85,9	-1 950 495,...		1 662 910,72	-1 918 876,...		-85,30	
* Aineet, tarvikkeet ja tavarat	-286 988...		-2 030 467,27		1 743 478,71	-85,9	-1 939 105,...		1 652 116,44	-1 909 731,...		-85,20	
** Ostot tilikauden aikana	-263 611...	-33,5	-1 964 344,27	-30,6	1 700 732,71	-86,6	-1 865 089,...	-30,8	1 601 477,44	-1 757 734,...	-30,5	-85,90	
** Varastojen muutos	-23 377,00	-3	-66 123,00	-1	42 746,00	-64,6	-74 016,00	-1,2	50 639,00	-151 997,00	-2,6	-68,40	
* Ulkopuoliset palvelut	-595,72	-0,1	-12 316,77	-0,2	11 721,05	-95,2	-11 390,00	-0,2	10 794,28	-9 144,72	-0,2	-94,80	
Materiaalit ja palvelut yhteensä	-287 584...	-36,6	-2 042 784,04	-31,8	1 755 199,76	-85,9	-1 950 495,...	-32,2	1 662 910,72	-1 918 876,...	-33,3	-85,30	
Henkilöstökulut	-211 855...		-2 655 296,92		2 443 440,97	-92	-2 472 022,...		2 260 166,05	-2 271 680,...		-91,40	
* Palkat ja palkkiot	-173 117...	-22	-2 139 230,90	-33,3	1 966 113,02	-91,9	-1 990 136,...	-32,8	1 817 018,12	-1 835 796,...	-31,8	-91,30	
* Henkilösivukulut	-38 738,07		-516 066,02		477 327,95	-92,5	-481 886,00		443 147,93	-435 884,07		-92,00	
** Eläkekulut	-33 157,92	-4,2	-417 397,81	-6,5	384 239,89	-92,1	-386 869,00	-6,4	353 711,08	-347 775,92	-6	-91,40	
** Muut henkilösivukulut	-5 580,15	-0,7	-98 668,21	-1,5	93 088,06	-94,3	-95 017,00	-1,6	89 436,85	-88 108,15	-1,5	-94,10	
Henkilöstökulut yhteensä	-211 855...	-27	-2 655 296,92	-41,4	2 443 440,97	-92	-2 472 022,...	-40,8	2 260 166,05	-2 271 680,...	-39,4	-91,40	
Poistot ja arvonalentumiset	-21 679,28		-259 709,79		238 030,51	-91,7	-241 011,00		219 331,72	-224 422,28		-91,00	
* Suunnitelman mukaiset poistot	-21 679,28	-2,8	-259 709,79	-4	238 030,51	-91,7	-241 011,00	-4	219 331,72	-224 422,28	-3,9	-91,00	
Poistot ja arvonalentumiset yhteensä	-21 679,28	-2,8	-259 709,79	-4	238 030,51	-91,7	-241 011,00	-4	219 331,72	-224 422,28	-3,9	-91,00	
Liiketoiminnan muut kulut	-90 276,87	-11,5	-838 711,43	-13,1	748 434,56	-89,2	-803 503,00	-13,3	713 226,13	-727 172,87	-12,6	-88,80	
LIIVEVOITTO (-TAPPIO)	174 697,04	22,2	626 658,27	9,8	-451 961,23	-72,1	592 761,00	9,8	-418 063,96	625 539,04	10,8	-70,50	
Rahoitustuotot ja -kulut	-5 633,97		-60 729,60		55 095,63	-90,7	-58 146,00		52 512,03	-56 000,97		-90,30	
** Muut korko- ja rahoitustuotot	8,01		401,72		-393,71	-98	367,00		-358,99	339,01		-97,80	
** * Muilta	8,01	0	401,72	0	-393,71	-98	367,00	0	-358,99	339,01	0	-97,80	
** Korkokulut ja muut rahoituskulut	-5 641,98		-61 131,32		55 489,34	-90,8	-58 513,00		52 871,02	-56 339,98		-90,40	
** * Muille	-5 641,98	-0,7	-61 131,32	-1	55 489,34	-90,8	-58 513,00	-1	52 871,02	-56 339,98	-1	-90,40	
Rahoitustuotot ja -kulut yhteensä	-5 633,97	-0,7	-60 729,60	-0,9	55 095,63	-90,7	-58 146,00	-1	52 512,03	-56 000,97	-1	-90,30	
TULOS ENNEN TP-SIIRTOJA JA VE...	169 063,07	21,5	565 928,67	8,8	-396 865,60	-70,1	534 615,00	8,8	-365 551,93	569 538,07	9,9	-68,40	
Tuloverot	3 847,93		-31 024,45		34 872,38	-112,4	-30 871,00		34 718,93	-18 644,07		-112,50	
* Tilikauden verot	3 847,93	0,5	-31 024,45	-0,5	34 872,38	-112,4	-30 871,00	-0,5	34 718,93	-18 644,07	-0,3	-112,50	
Tuloverot yhteensä	3 847,93	0,5	-31 024,45	-0,5	34 872,38	-112,4	-30 871,00	-0,5	34 718,93	-18 644,07	-0,3	-112,50	
TILIKAUDEN VOITTO (TAPPIO)	172 911,00	22	534 904,22	8,3	-361 993,22	-67,7	503 744,00	8,3	-330 833,00	550 894,00	9,6	-65,70	

Hakuparametrit

Pohja

TASELYH Suppea tase

Pvm

01/01/2023 - 20/03/2023

Vertailupvm

01/01/2022 - 20/03/2022

Budjetti

Valitse yksi

Vastattavat käännetty

Kyllä

HAE

Tase

Kuvaus -> Tili -> Tosite

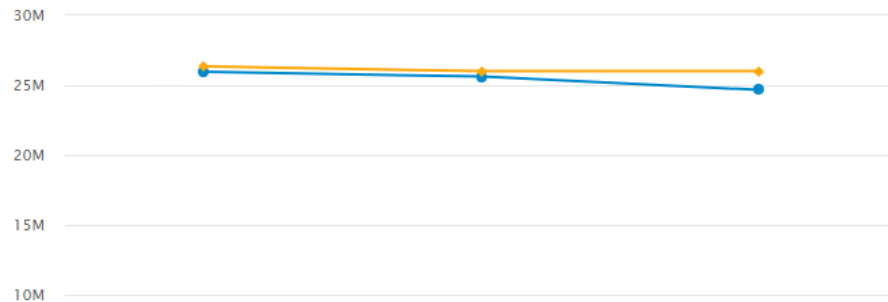


Etsi...

Rivejä: 1000

Kuvaus	Alkusaldo	Muutos	Saldo	Vertailusaldo	Ero	Ero %	Budjetti	Ero	Ero %
VASTAAVAA	3 333 563,70	-12 358,86	3 321 204,84	3 096 346,32	224 858,52	7,3			
** Aineettomat hyödykkeet	1 208 030,53	-17 846,36	1 190 184,17	1 350 215,85	-160 031,68	-11,9			
** Aineelliset hyödykkeet	1 595 177,79	46 640,49	1 641 818,28	358 006,04	1 283 812,24	358,6			
* Pysyvät vastaavat	2 803 208,32	28 794,13	2 832 002,45	1 708 221,89	1 123 780,56	65,8			
** Vaihto-omaisuus	331 237,01	-23 377,00	307 860,01	530 834,05	-222 974,04	-42			
** Saamiset	145 773,93	42 478,96	188 252,89	928 480,16	-740 227,27	-79,7			
** Rahat ja pankkisaamiset	53 344,44	-60 254,95	-6 910,51	-71 189,78	64 279,27	-90,3			
* Vaihtuvat vastaavat	530 355,38	-41 152,99	489 202,39	1 388 124,43	-898 922,04	-64,8			
VASTAAVAA	3 333 563,70	-12 358,86	3 321 204,84	3 096 346,32	224 858,52	7,3			
VASTATTAVAA	3 284 626,84	-12 358,86	3 272 267,98	3 070 058,36	202 209,62	6,6			
** Osakepääoma	10 500,00	0,00	10 500,00	10 500,00	0,00	0			
** Muut rahastot	89 500,00	0,00	89 500,00	89 500,00	0,00	0			
** Edellisten tilikausien voitto/tappio	673 874,42	0,00	673 874,42	849 896,47	-176 022,05	-20,7			
** Tilikauden voitto/tappio	-81 322,94	115 300,89	33 977,95	217 686,87	-183 708,92	-84,4			
* Oma pääoma	692 551,48	115 300,89	807 852,37	1 167 583,34	-359 730,97	-30,8			
** Pitkäaikainen vieras pääoma	2 320 255,85	-8 333,34	2 311 922,51	985 696,47	1 326 226,04	134,5			
** Lyhytaikainen vieras pääoma	271 819,51	-119 326,41	152 493,10	916 778,55	-764 285,45	-83,4			
* Vieras pääoma	2 592 075,36	-127 659,75	2 464 415,61	1 902 475,02	561 940,59	29,5			
VASTATTAVAA	3 284 626,84	-12 358,86	3 272 267,98	3 070 058,36	202 209,62	6,6			

Valitun erän kehitys

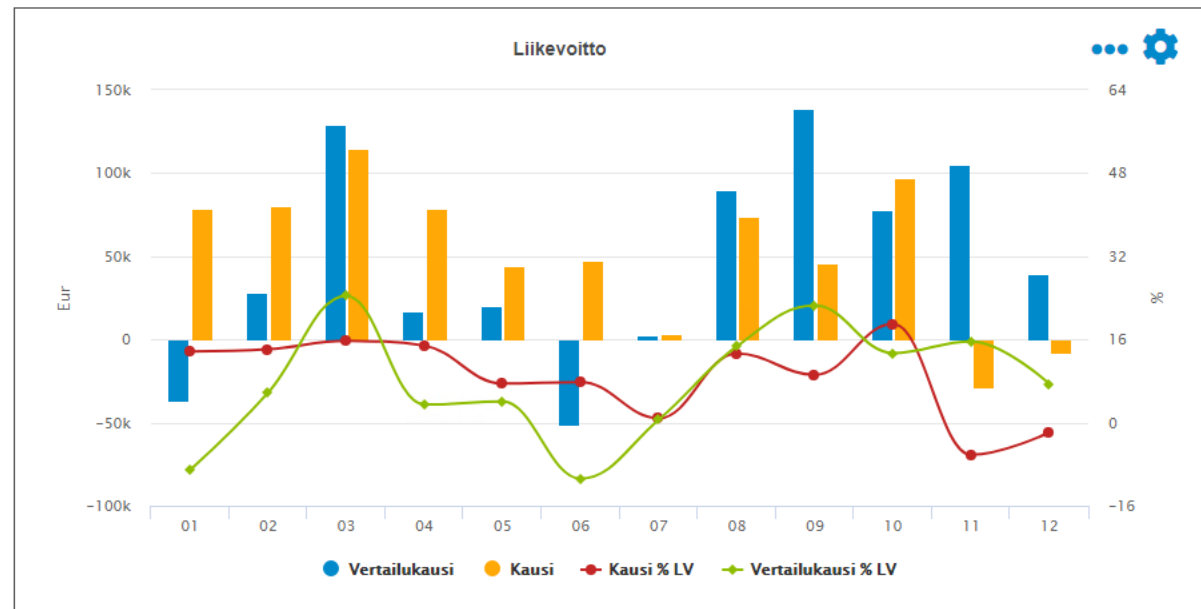
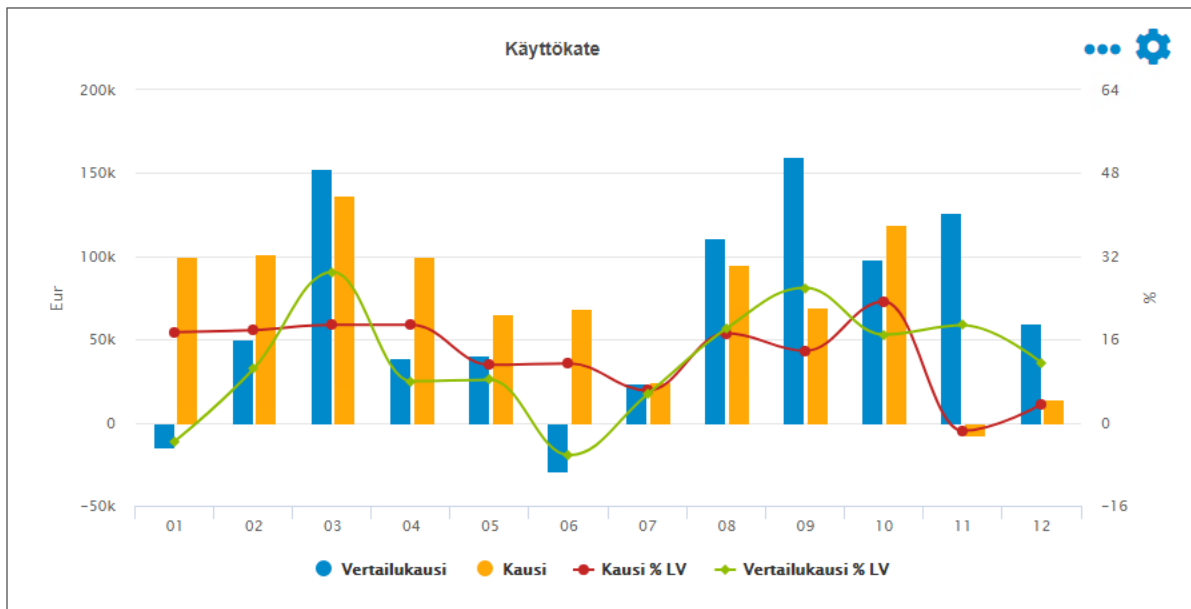
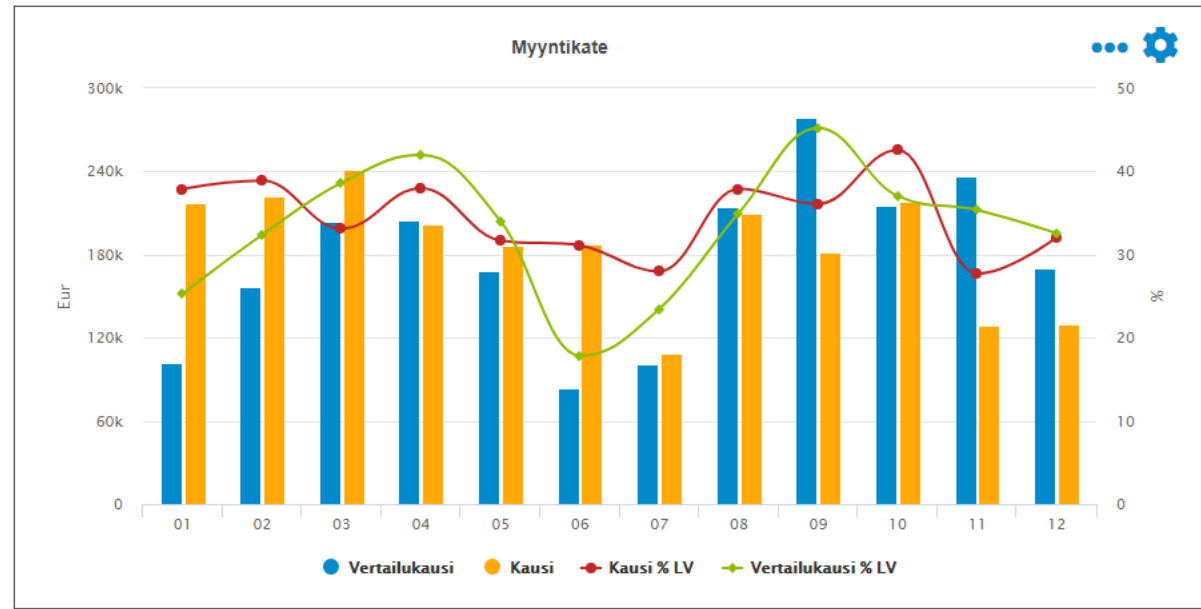
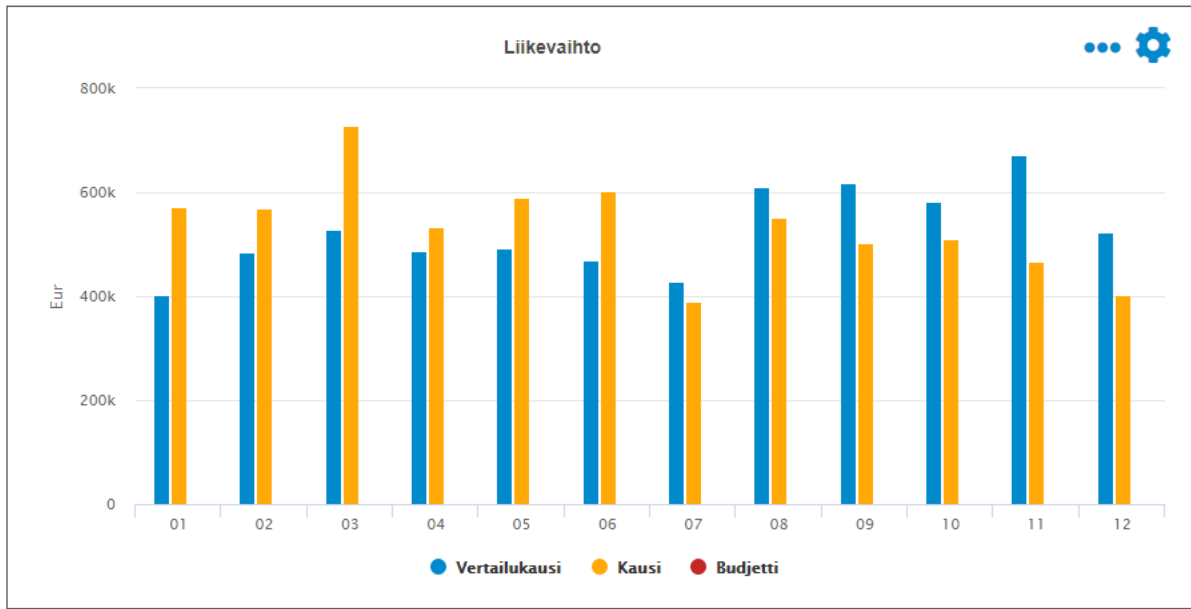


Saldo kohteittain

Etsi...

Rivejä: 20

Kohde	Saldo
	1 545 726,86
fsdfs	22 500,00
takuuajavakuus	15 000,00
z f	7 941,21
x y	6 668,00
fsfs	4 852,93



Tunnusluvut



Etsi...

Rivejä: 20

Tunnusluku	Arvo (Rullaava 12 kk)
Sijoitetun pääoman tuotto	19,3

Tunnusluvut



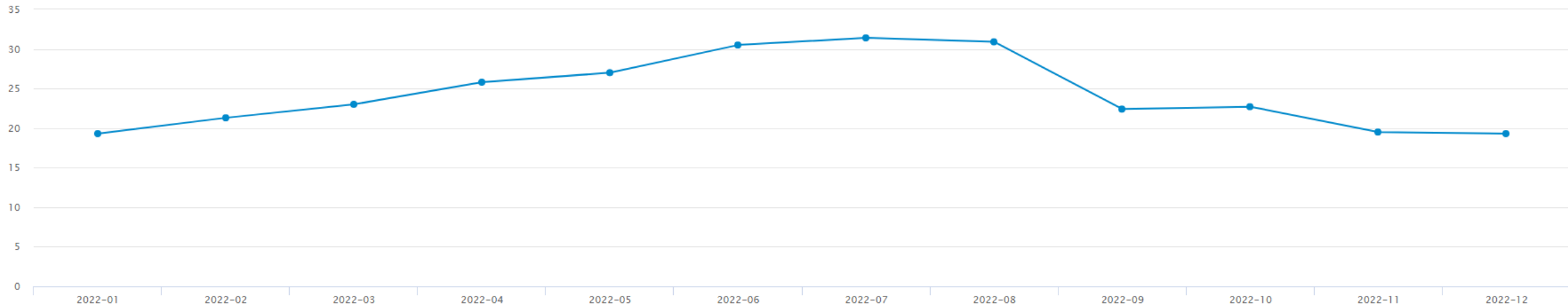
Ryhmä -> Tili

Etsi...

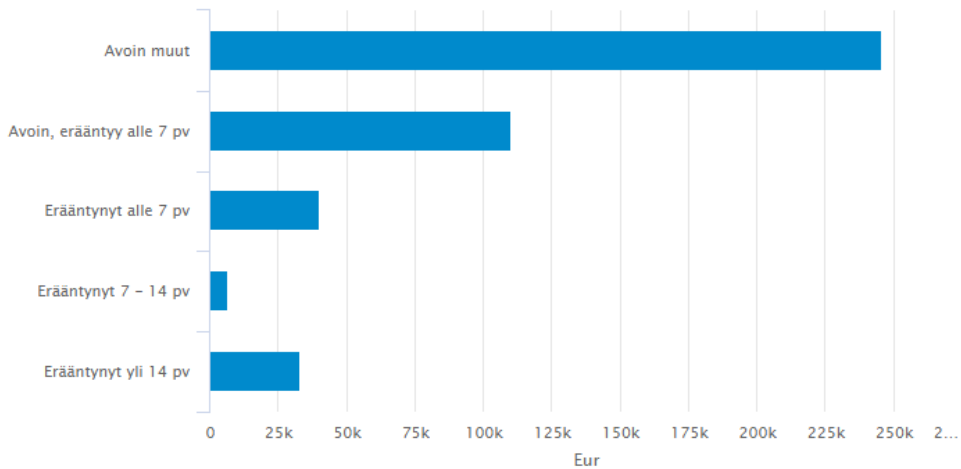
Rivejä: 10

Ryhmä	Rullaava 12 kk	Saldo
Lainat rahoituslaitoksilta		-237 515,66
OMA PÄÄOMA YHTEENSÄ		1 192 551,48
Pitkäaikainen vieras pääoma yhteensä		1 820 255,85
Rahoituskulut yhteensä	-61 131,32	
TILIKAUDEN VOITTO (TAPPIO)	534 904,22	

Kehitys

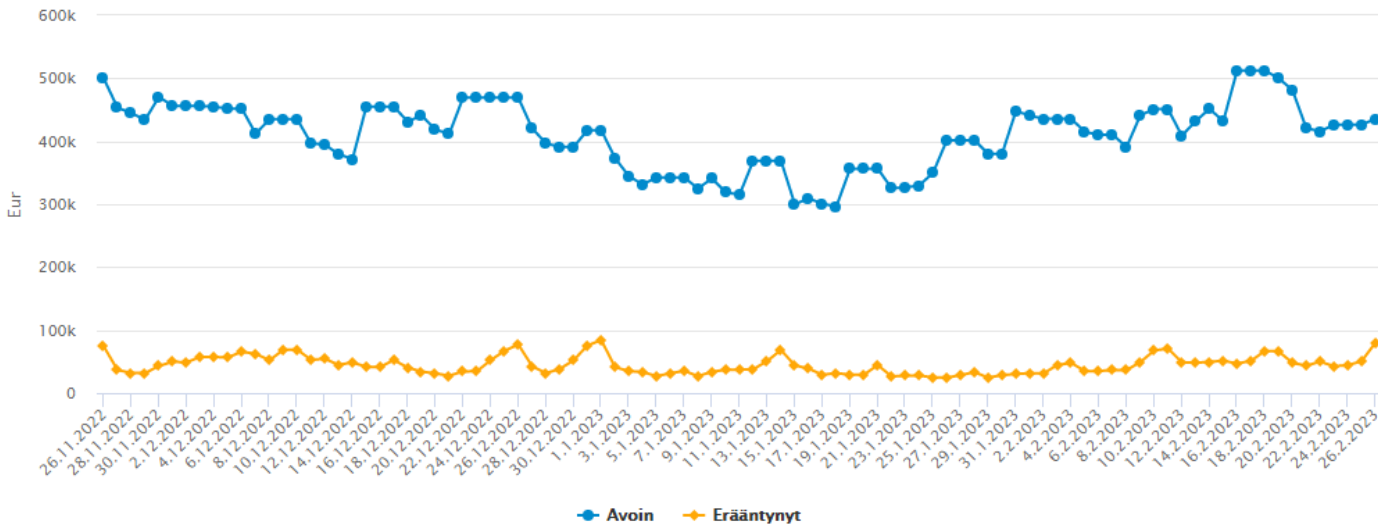


Avoimet ja erääntyneet rajapäivien mukaan



● Avoin / erääntynyt

Myyntisaatavien ja erääntyneiden kehitys



Saatavat ja erääntyneet asiakkaittain

Etsi...

Rivejä: 20

Asiakas	Avoin	Avoimien muutos	Erääntynyt	Erääntyneiden muutos
Yhteensä	435 51...	-64 504,47	79 909,25	
000957	23 052,94	13 563,48	23 052,94	
Tampereen korppu Oy	10 217,31	-4 400,00	10 217,31	
Skanska Talonrakennus Oy VANHA	10 635,92	9 893,33	4 650,12	
YIT Talo Oy	47 902,50	-30 779,43	21 196,80	
Skanska Talonrakennus Oy	41 069,08	-10 064,81	3 591,00	
001721	3 802,00	3 802,00	2 272,90	
E000004	3 725,51	-4 902,35	1 668,01	
Joensuun Kaakeli Ky	1 413,20	1 413,20	1 413,20	
000423	513,58	319,41	513,58	
Raksahehmet Oy	58 571,09	13 047,04	1 015,00	
Lehto Asunnot Oy	7 975,46	7 975,46	292,50	
001702	400,00	0,00	400,00	
002314	3 758,39	0,00	3 758,39	

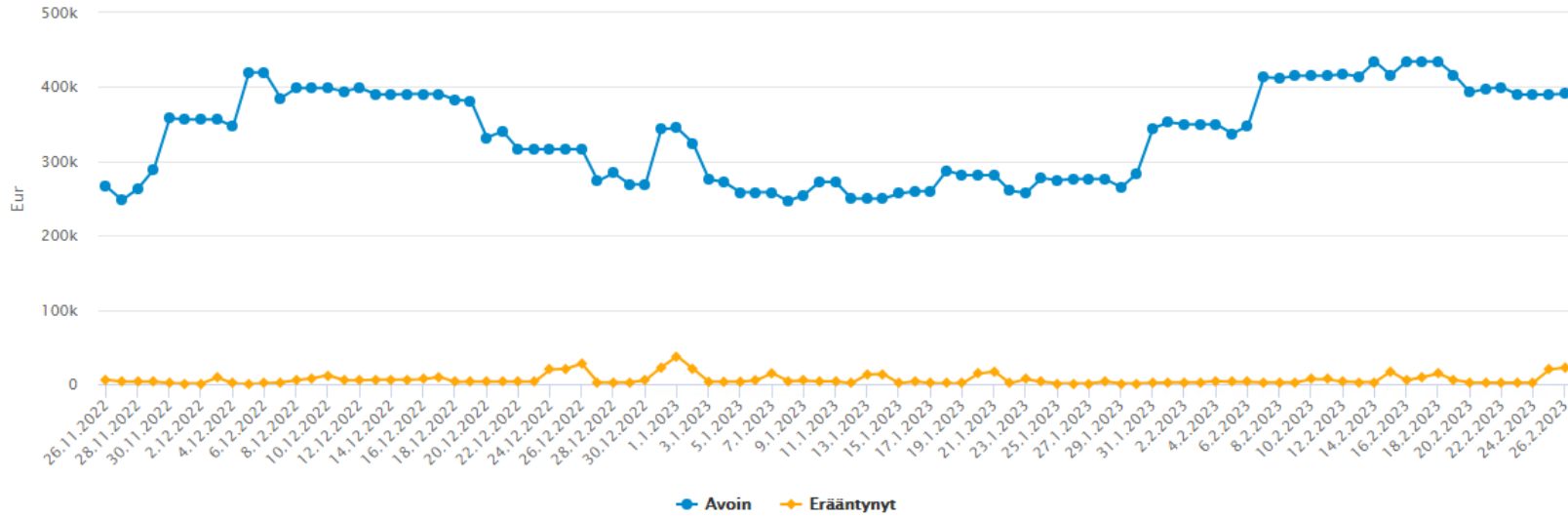
Laskut

Etsi...

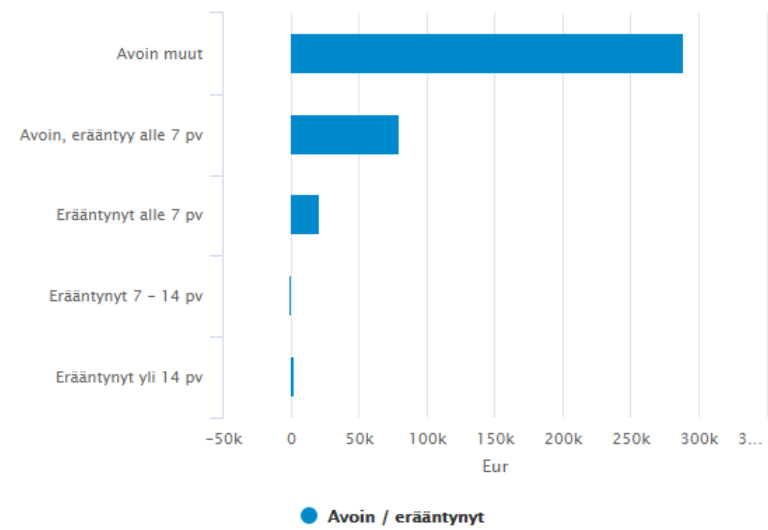
Rivejä: 20

Lasku	Asiakas	Eräpv	Myöhässä pv	Perintätila	Peritty	Perintäpv	Riitautettu	Erääntynyt
170300...	YIT Talo Oy	25.2.2023	23	Peritään		0 1.1.1905		13 1
170300...	Tampereen korppu Oy	9.1.2023	70	Peritään		0 1.1.1905		11 2
170300...	000957	8.1.2023	71	Peritään		0 1.1.1905		6 9
170300...	000957	13.2.2023	35	Peritään		0 1.1.1905		5 6
170300...	YIT Talo Oy	25.2.2023	23	Peritään		0 1.1.1905		5 3
170300...	000957	8.2.2023	40	Peritään		0 1.1.1905		5 1
170300...	Skanska Talonrakennus Oy V...	25.2.2023	23	Peritään		0 1.1.1905		4 6
170300...	002314	14.11.2022	126	Peritään		0 1.1.1905		3 7
170300...	Skanska Talonrakennus Oy	24.2.2023	24	Peritään		0 1.1.1905		3 5
170300...	YIT Rakennus Oy	25.2.2023	23	Peritään		0 1.1.1905		3 5
170300...	YIT Talo Oy	24.2.2023	24	Peritään		0 1.1.1905		2 6
170300...	000957	16.2.2023	32	Peritään		0 1.1.1905		2 4
170300...	001721	21.2.2023	27	Peritään		0 1.1.1905		2 2
170300...	002508	14.6.2022	279	Ei peritä		0 1.1.1905		1 9

Ostovelkojen ja erääntyneiden kehitys



Avoimet ja erääntyneet rajapäivien mukaan



Saatavat ja erääntyneet toimittajittain

Etsi...

Rivejä: 20

Toimittaja	Avoin	Avoimien muutos	Erääntynyt	Erääntyneiden muutos
Yhteensä	391 111,33	125 179,50	22 597,17	16 786,01
Metsä Fibre Sawmills	76 314,02	33 333,17	14 253,04	14 253,04
Vihtaovet Oy	18 357,53	3 006,49	2 827,79	3 001,39
PJT-Rakennus Oy	1 626,00	1 626,00	1 626,00	1 626,00
J & M Finland Oy	1 515,22	1 515,22	1 143,22	1 143,22
Ford Credit	1 378,07	921,21	921,21	921,21
Lauta Oy	719,76	719,76	719,76	719,76
Berner Kiinnitystekniikka Oy	1 776,27	-2 367,70	292,12	292,12
Hilti (Suomi) Oy	1 287,43	782,68		199,64
M.Kosola Kuormalavat Oy	139,13	139,13	139,13	139,13
JKV MONIALA OY	350,00	0,00	350,00	0,00
Microsoft Ireland Operations	-110,82	0,00	-110,82	0,00
Conexx Sp.	587,60	0,00	587,60	0,00

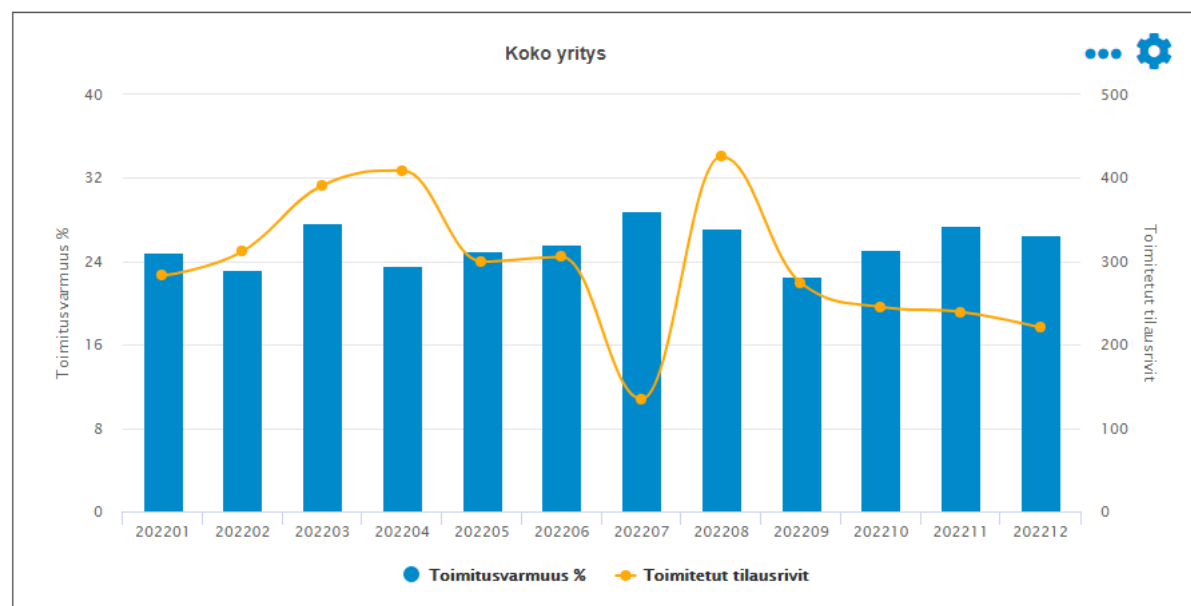
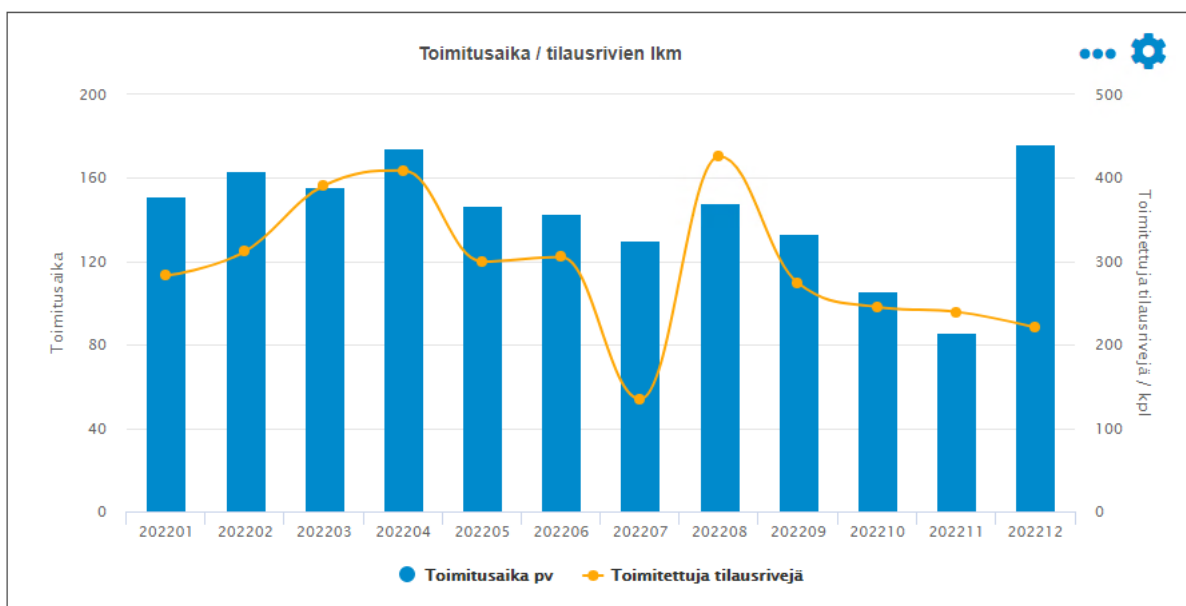
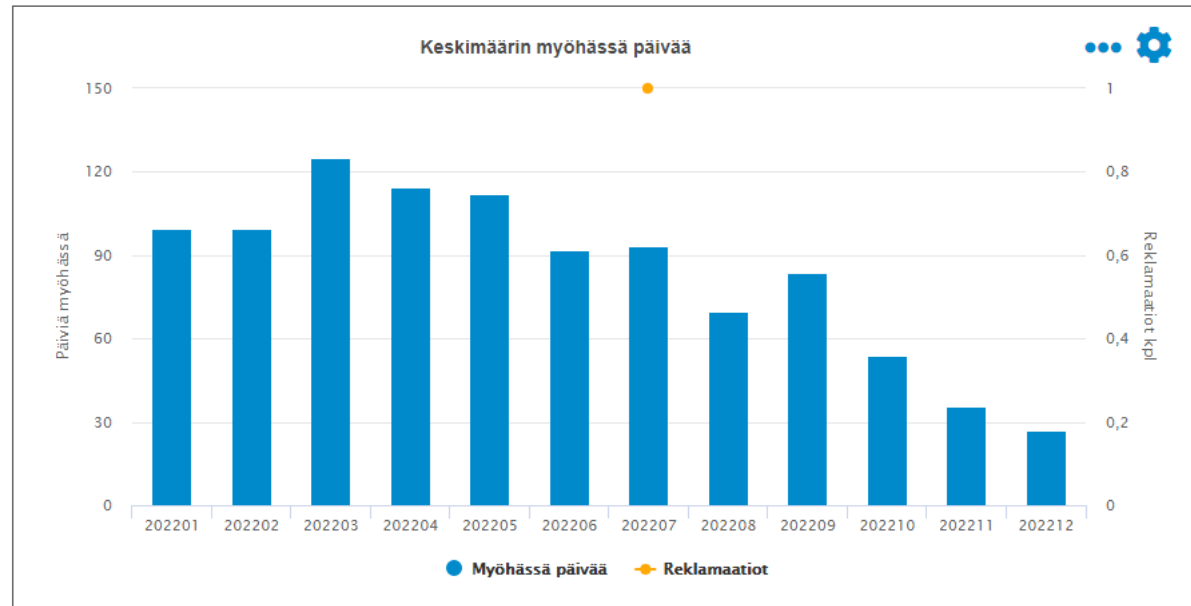
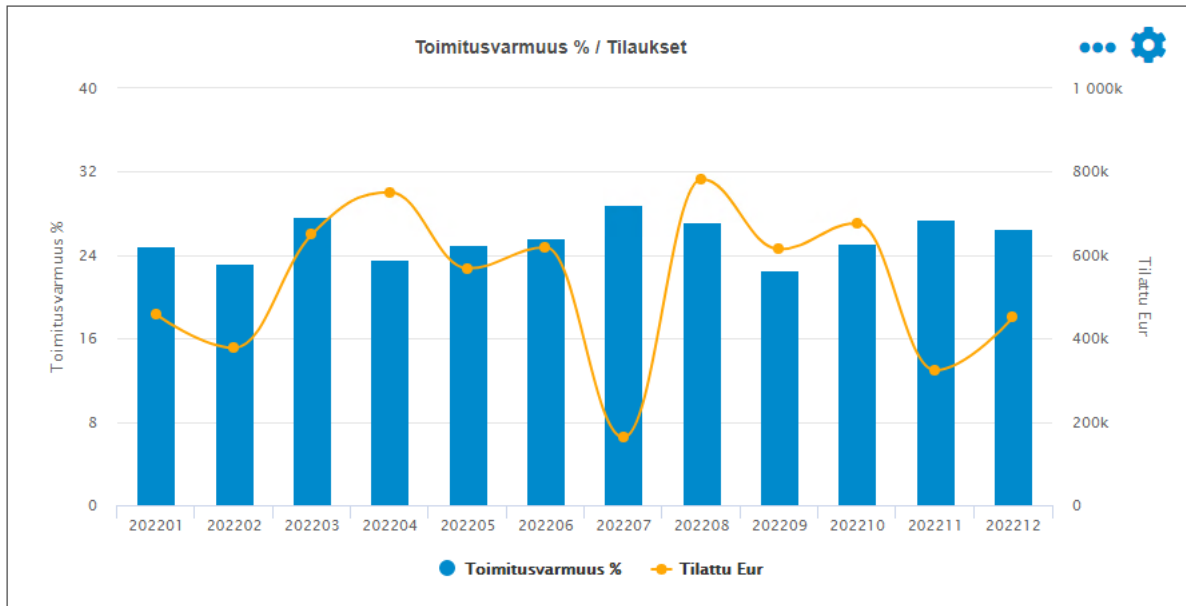
Laskut

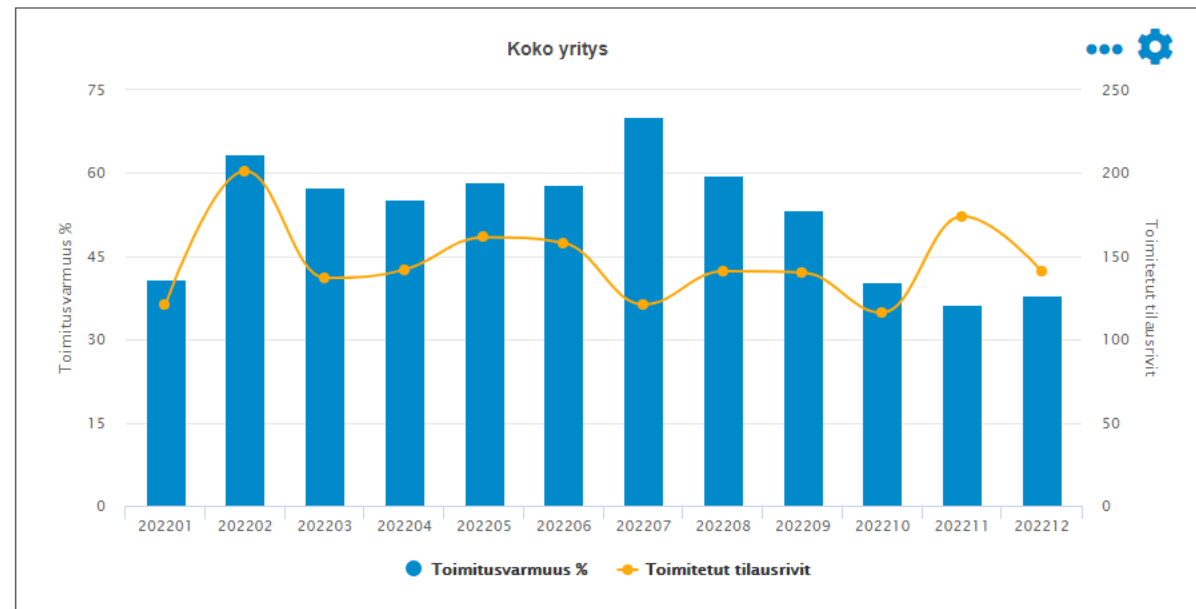
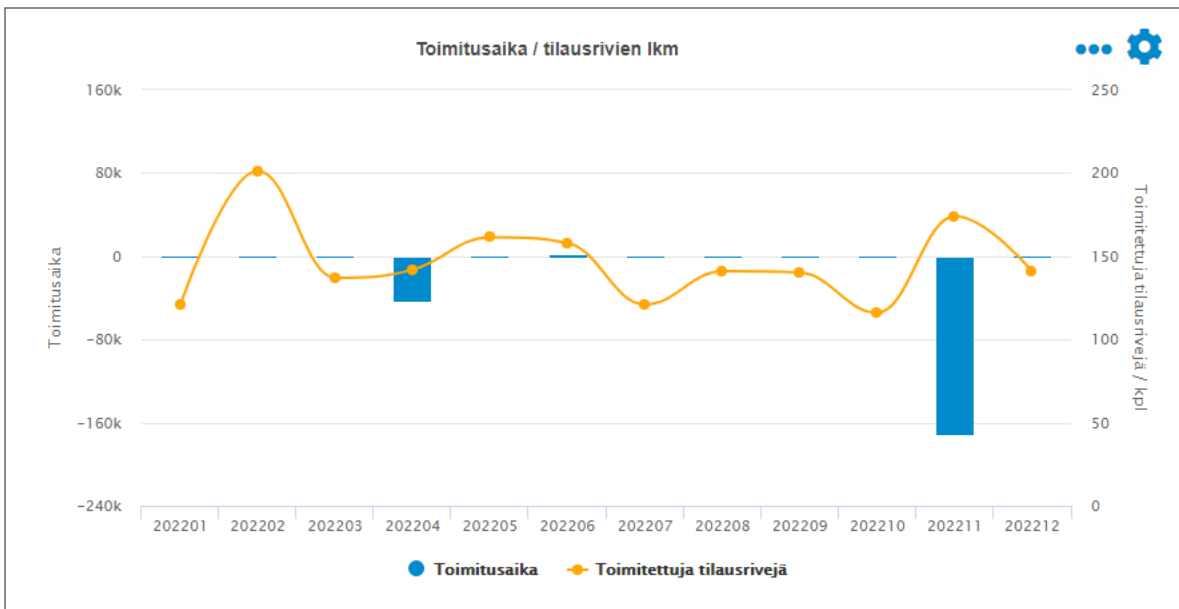
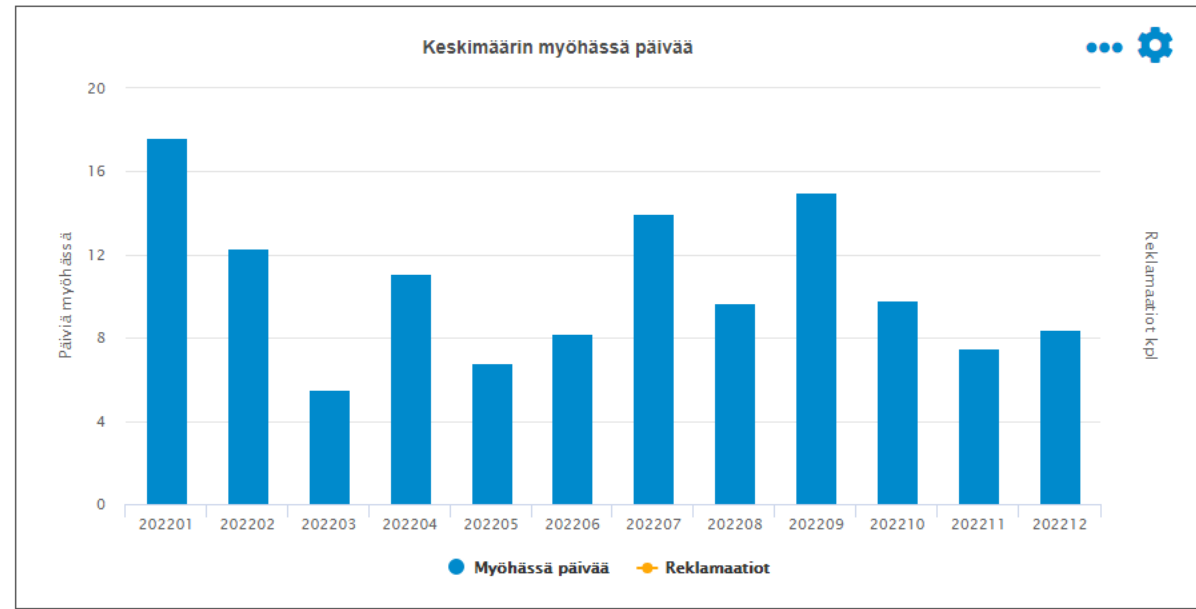
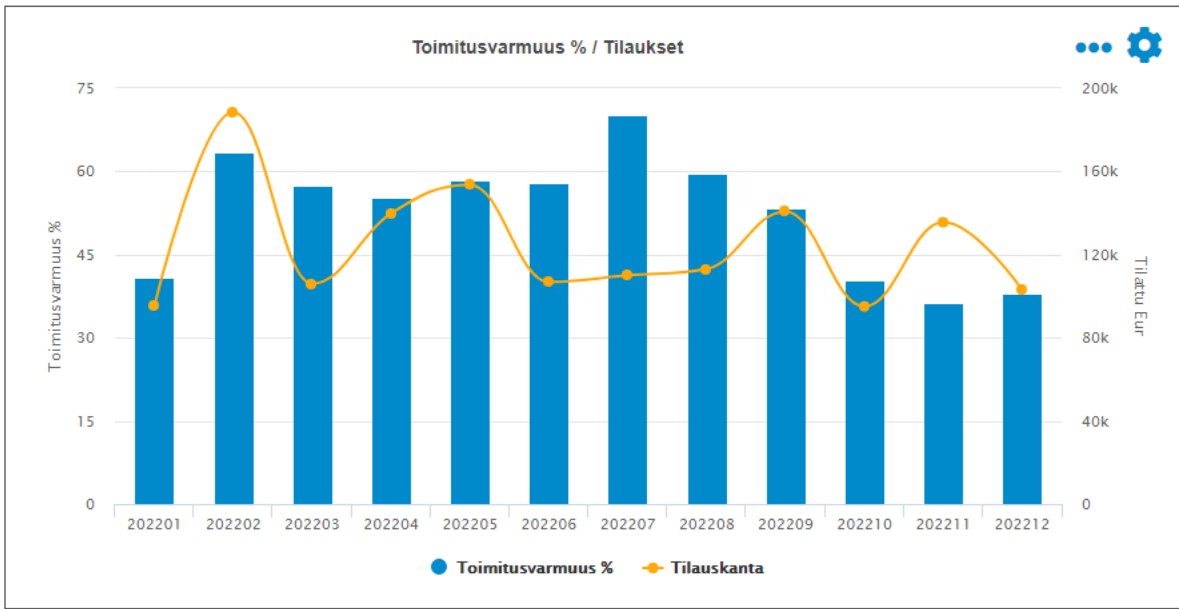
Etsi...

Rivejä: 20

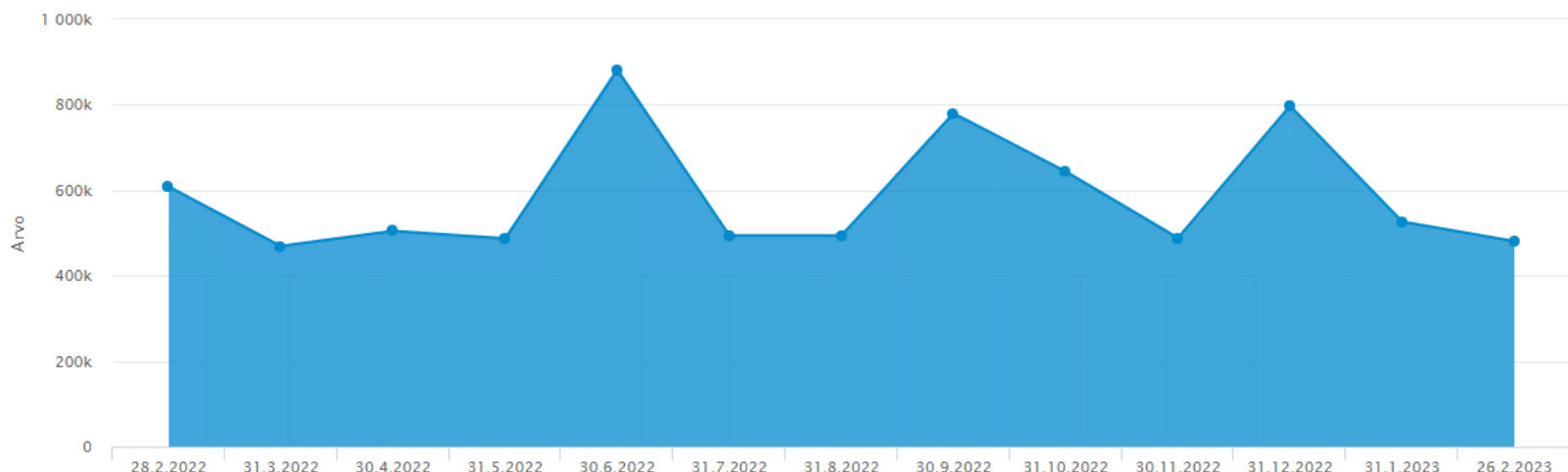
Lasku	Toimittaja	Eräpv	Erääntynyt	Avoin
170700...	Metsä Fibre Sawmills	24.2.2023	14 253,04	14 253,04
170700...	PJT-Rakennus Oy	30.9.2022	1 626,00	1 626,00
170700...	J & M Finland Oy	25.2.2023	1 143,22	1 143,22
170700...	Vihtaovet Oy	25.2.2023	1 100,56	1 100,56
170700...	Vihtaovet Oy	24.2.2023	993,52	993,52
170700...	Vihtaovet Oy	24.2.2023	733,71	733,71
170700...	Lauta Oy	25.2.2023	719,76	719,76
170700...	Ford Credit	24.2.2023	516,54	516,54
170700...	Oy Mechelín Company Ab	23.2.2023	434,00	434,00
170700...	Ford Credit	24.2.2023	404,67	404,67
170700...	JKV MONIALA OY	20.4.2022	350,00	350,00
170700...	Conexx Sp.	15.11.2022	343,02	343,02
170700...	Berner Kiinnitystekniikka Oy	25.2.2023	292,12	292,12



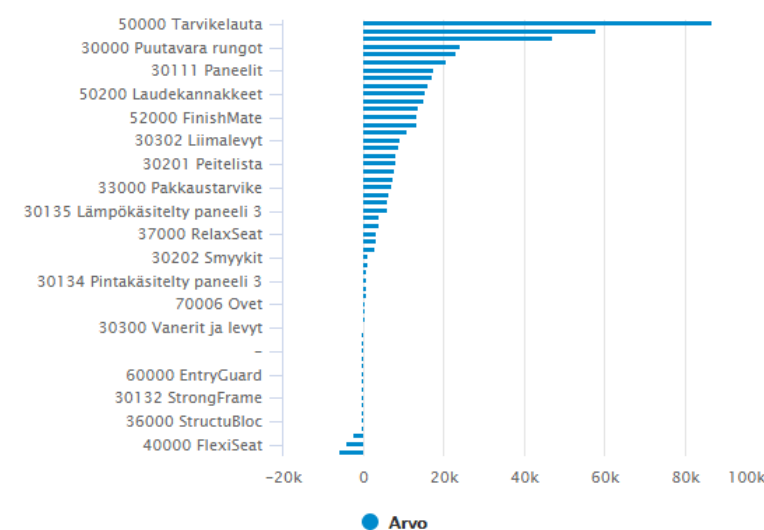




Arvon kehitys ryhmittelyn 1 mukaan



Varaston arvo ryhmittelyn 2 mukaan

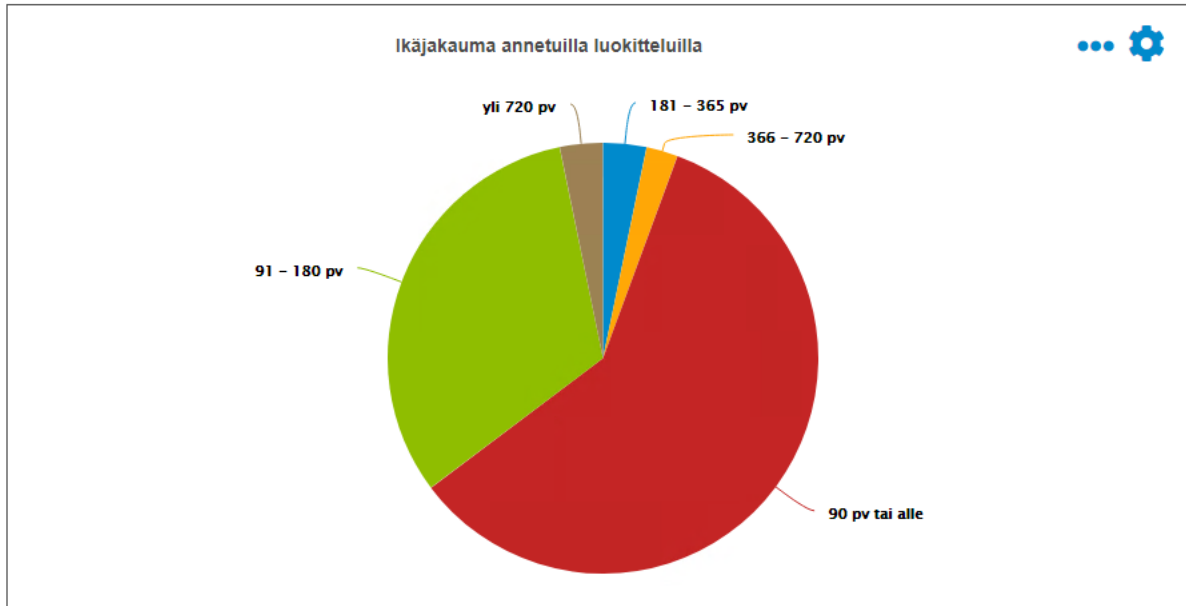


Nimike-erittely

Etsi...

Rivejä: 10

Nimike	Arvo	Saldo	Yks	Valittu hinta	Arvon muutos	Saldon muutos	Keskisaldo	Käyttö	Kierto	Riitto pv	Riitto asti
Yhteensä	480 469,40				-92 911,44						
50502 28X90 TERVALEPPAPENKKILAUTA	19 017,30	7 122,9 M		2,67	10 750,35	3 898,6	4 634,7	26 906,8	5,8	97	25.6.2023
50002 43X48 RUNKOTOLPPA	15 765,28	26 623,2 M		0,59	13 791,27	23 663,9	14 156,6	192 845,7	13,6	51	10.5.2023
50505 22X100 HVS RAAKA-AINE	14 964,15	64,1 M3		233,45	-14 800,73	-63,4	107,1	6,9	0,1	3 400	10.7.2032
50114 15X90 STS HAAPA VALEURA	13 992,17	7 374 M		1,90	13 992,17	7 374	1 918,3	3 059	1,6	875	11.8.2025
KAT011985 KEIJU KATTOPANELOINTI	9 899,41	80,4 M2		123,13	9 899,41	80,4	2	390,9	193,5	75	3.6.2023
50151 28X90 HAAPAPENKKILAUTA	9 555,38	3 472,9 M		2,75	-1 496,46	-586,4	2 185,7	12 487,5	5,7	102	30.6.2023
50005 24X45 NAULAUSRIMA	8 087,24	27 320,1 M		0,30	325,15	1 262,4	30 463,1	178 580,1	5,9	56	15.5.2023
50100 15X95 STV VK	7 463,63	12 301,2 M		0,61	-1 167,87	-1 860,4	20 276,6	354 066,4	17,5	13	2.4.2023
53004 42X42 TERVALEPPA KAIDETOLPPA	6 513,59	2 585 M		2,52	5 081,81	2 152,7	1 270	960	0,8	986	30.11.2025
50503 28X90 LAKA HAAPAPENKKI	6 433,04	1 963,8 M		3,28	61,43	-51,6	1 430,6	5 205,4	3,6	138	5.8.2023
50018 LIIMALEVY 15 MM KUUSI	6 425,98	489,3 M2		13,13	-580,48	-44,2	544,6	744,5	1,4	241	16.11.2023
50150 28X92 SHP KIIJI ISIPFNKKI	6 079,47	5 868,5 M		1,04	615,14	586,8	7 416,1	22 321,6	3	96	24.6.2023

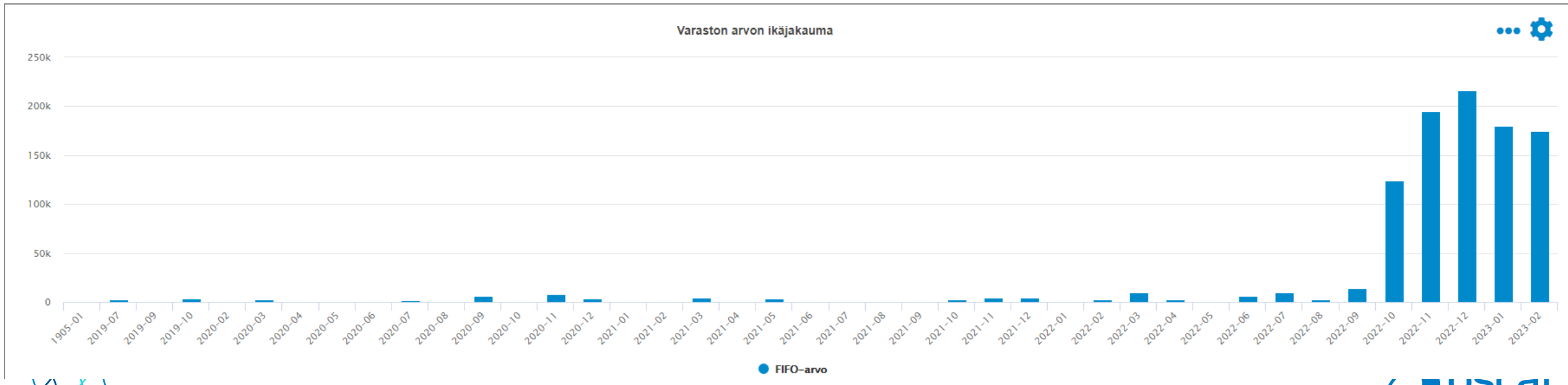


Saldoerittely

Etsi...

Rivejä: 10

Nimike	Nimike saapunut	Käytetty viimeksi	Saldo	Arvo
sa00088 15X95 STP VK HARMAA	30.1.1905		902	947,10
54036 YLEISR.4X50_OK_ZN_UPPOK_PZ	7.7.2019		230	2,30
54079 L 17 BAB 32MM HAKANEN SARJA	7.7.2019		35	120,75
51045 ELEMENTIN ASENNUSPALA 5MM, 100 KPL	7.7.2019		11	107,53
54102 4,5 X 50	7.7.2019		5	64,40
54172 VALISUOJAKAARI AIHIO HAAPA	7.7.2019	11.5.2021	287	1 023,16
54078 L13 BAB HAKANEN SARJA 25MM	7.7.2019		12	0,00
54032 MUTTERI_M16_DIN_934_ZN	7.7.2019		1 150	67,85
54040 ABC-SPAX-S 4,0X25_ZN_PK.PZ	7.7.2019		115	1,38
54037 YLEISR._5.0X90 OK_ZN_UPPOK_PZ	7.7.2019		230	6,44
51046 ELEMENTIN ASENNUSPALA 10MM, 100 K...	7.7.2019		5,5	85,39
54113 5X 80	7.7.2019		5	68,43
54116 4 X 60	7.7.2019		2	10,93



ABC-analyysi, luokittelu myynnin tai katteen mukaan

ABC -> Nimike -> Vuosi-kuuk... -> Tapahtuma

Etsi...

Rivejä: 20

ABC	Myynti	Kate	Nimikkeitä
Yhteensä	6 167 448,50	1 055 990,76	1 040
A	3 086 491,24	538 962,13	107
B	1 846 752,22	315 097,63	197
C	1 113 804,35	183 693,72	402
D	120 400,69	18 237,28	334

XYZ-analyysi, luokittelu varastotapahtumien mukaan

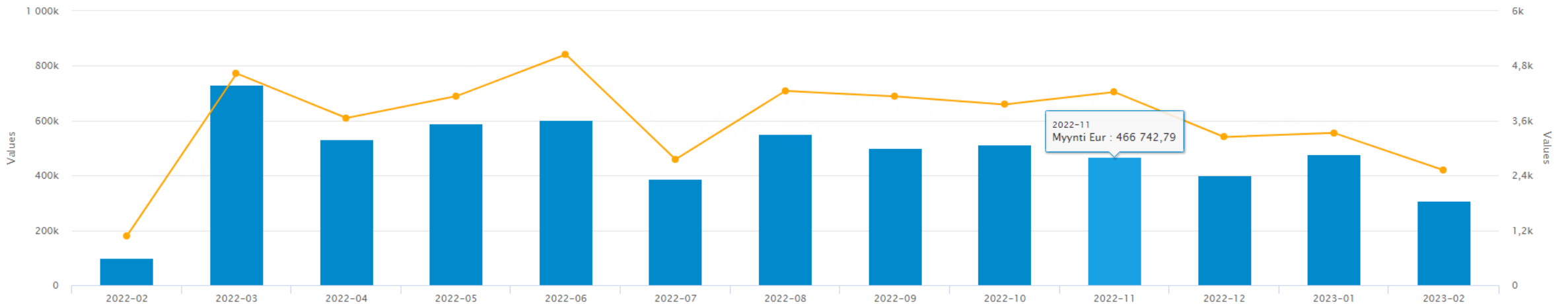
XYZ -> Nimike -> Vuosi-kuuk... -> Tapahtuma

Etsi...

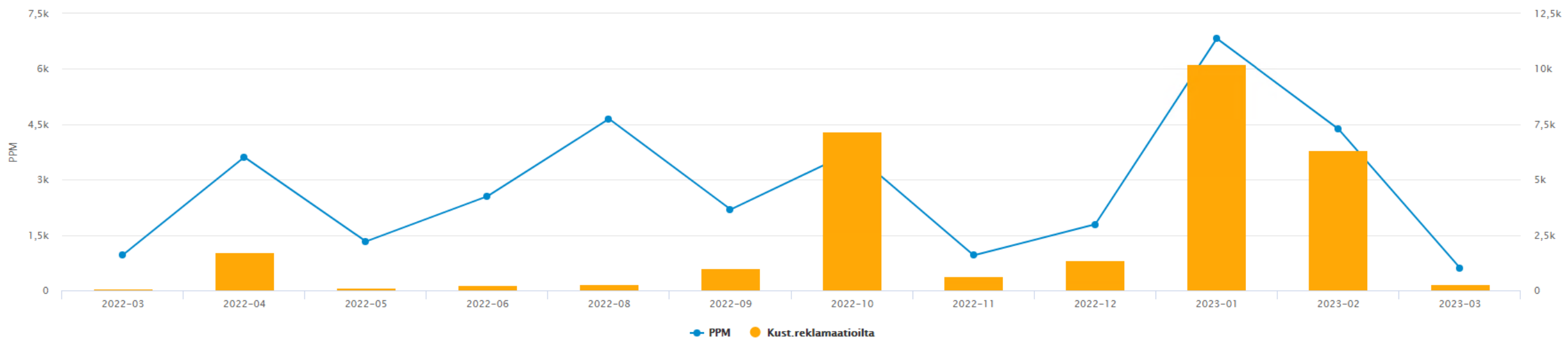
Rivejä: 10

XYZ	Varastotapahtumia	Nimikkeitä	Käyttö	Arvo
Yhteensä	46 938	5 896	2 537 452	399 658,70
X	23 479	42	1 271 619	73 238,67
Y	13 736	286	806 513	118 763,36
Z	8 782	1 068	449 415	124 654,45
zz	941	567	9 905	31 657,63
z0		3 914		51 344,60

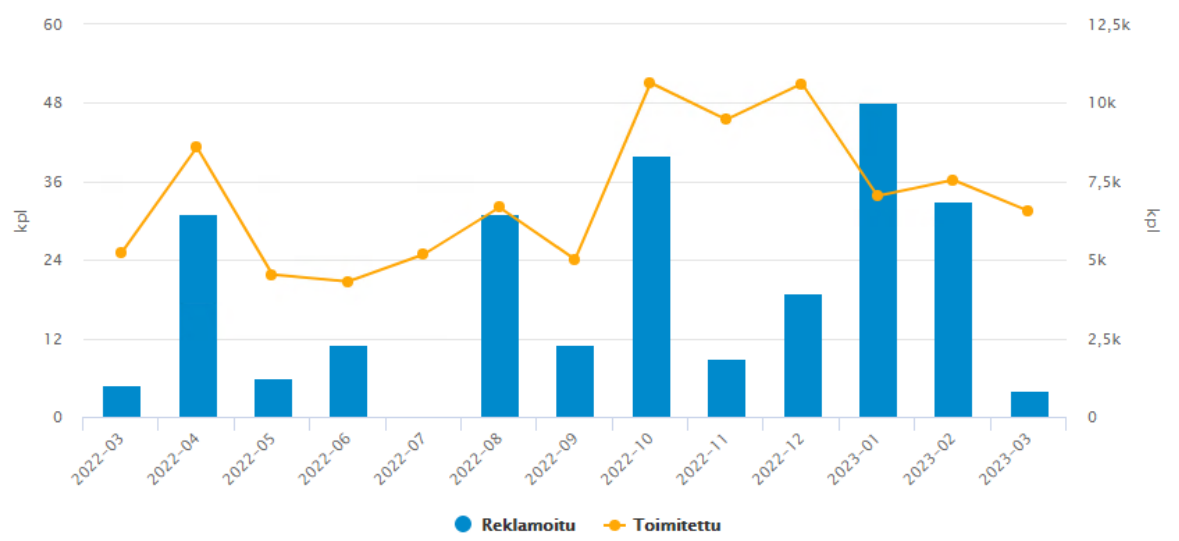
Myynnin ja varastotapahtumien määrän kehitys



PPM

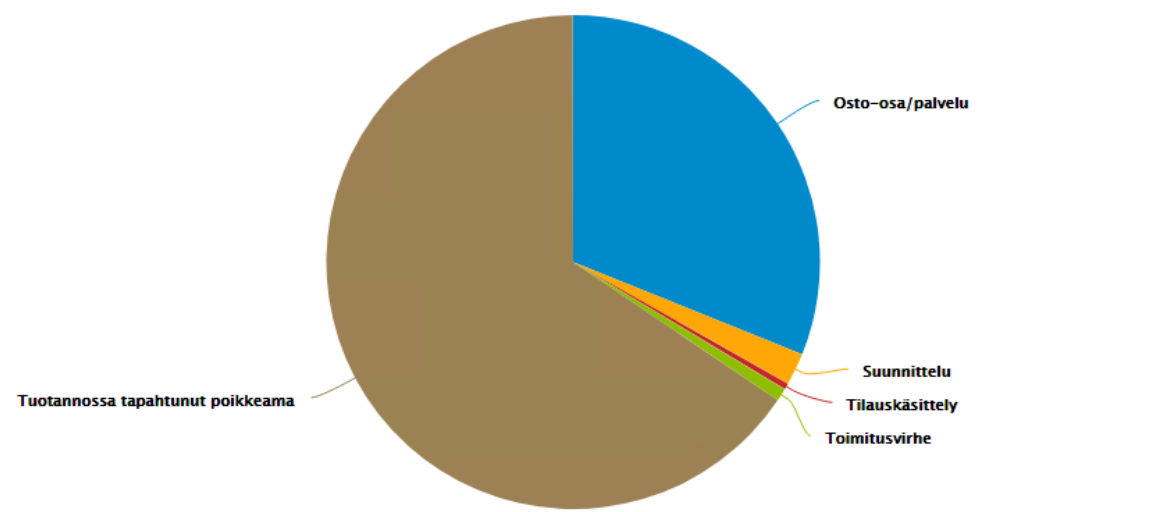


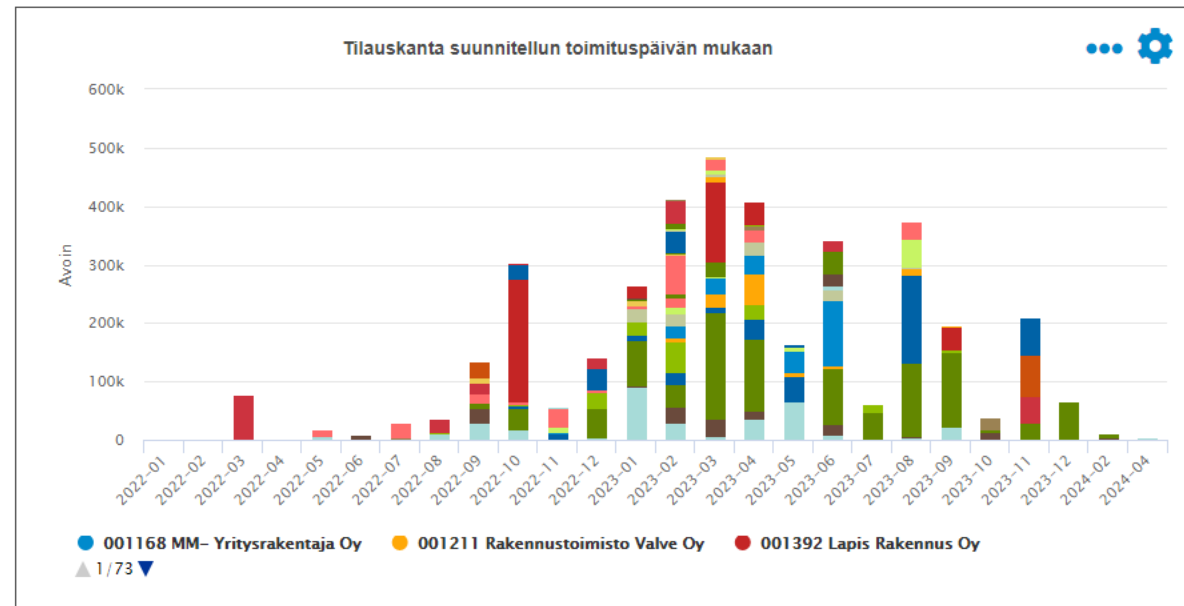
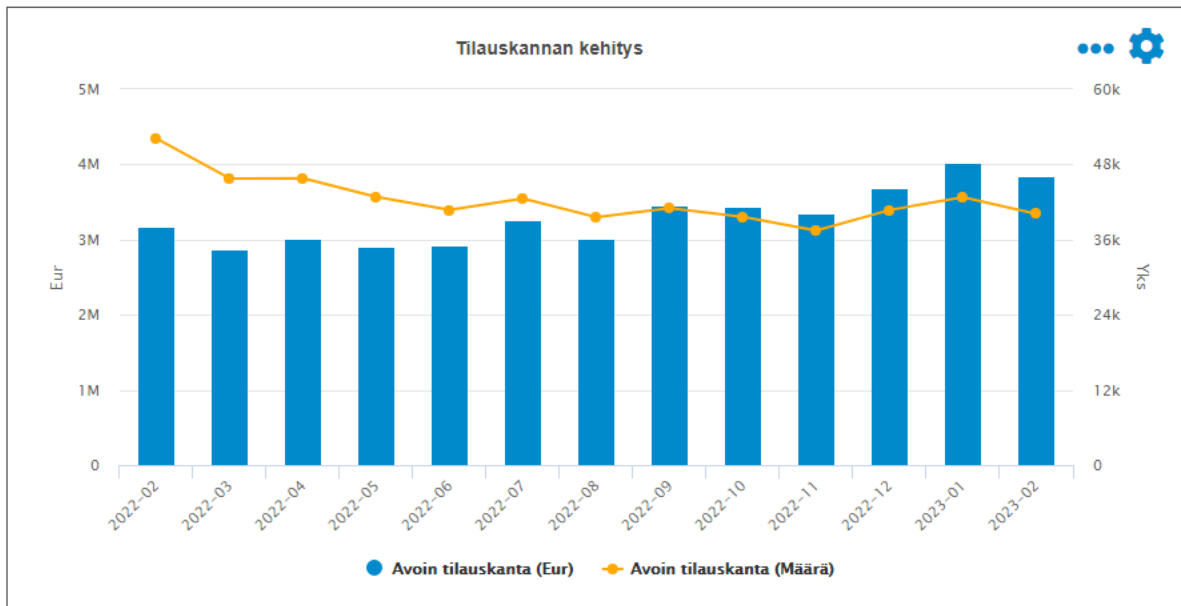
Toimitetut ja reklamoidut määrät



Luokittelu

Taso 1 -> Taso 2 -> Taso 3





Yhteensä

Tilaukanta alussa	Muutos	Tilaukanta lopussa (Eur)	Tilaukanta lopussa (Määrä)
3 169 846	677 445	3 847 291	40 117

Tilaukanta kustannuspaikoittain

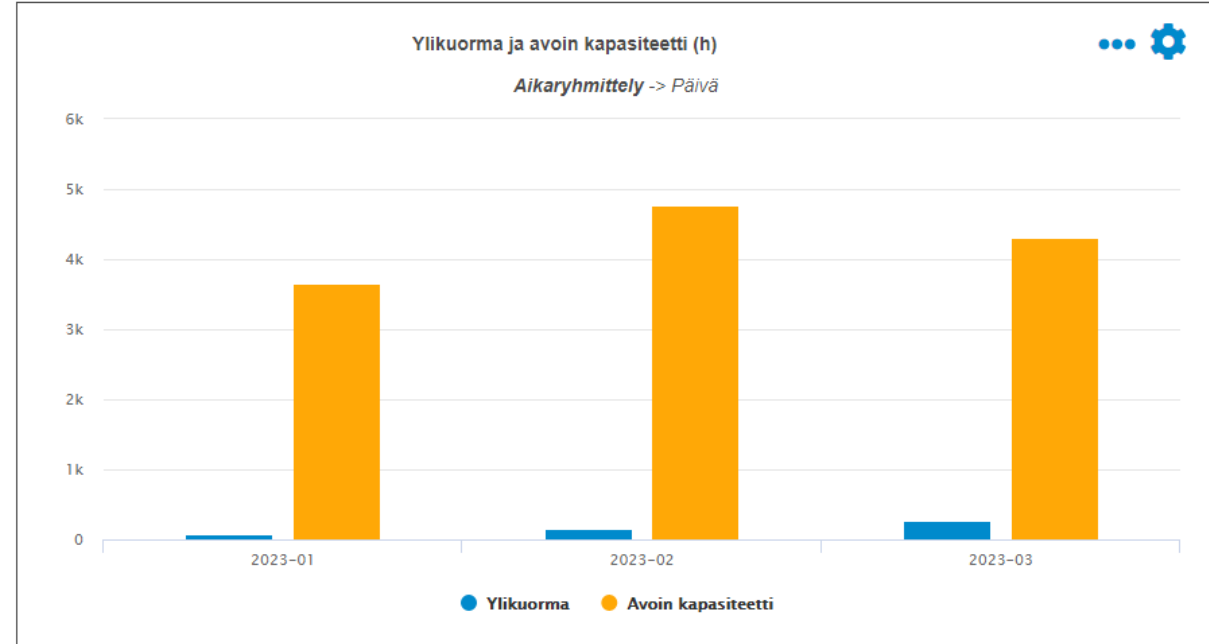
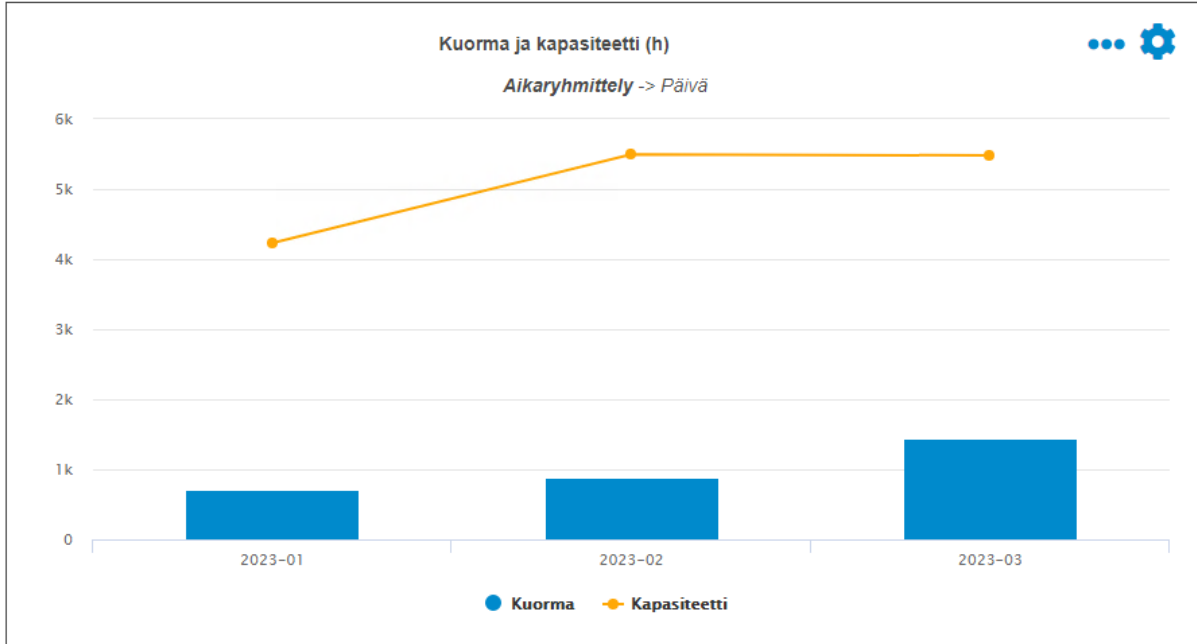
Etsi... Rivejä: 20

Kustannuspaikka	Alkusaldo	Muutos	Tilaukanta
Elementt Elementtirakenne	1 447 632	447 225	1 894 857
Paikalla Paikallarakennetut	1 542 035	334 184	1 876 220
Saneerau Saneeraustoiminta	144 010	-95 477	48 533
Kuluttaj Kuluttajakauppa	9 230	18 451	27 681
OSTOT Ostopaikka	26 938	-26 938	

Tilaukanta asiakkaittain

Asiakas -> Tilaus -> Nimike Rivejä: 20

Asiakas	Alkusaldo	Muutos	Tilaukanta
000007 Raksahemmot Oy	687 751	334 034	1 021 785
000042 Lujatalo Oy	10 435	374 808	385 243
000004 Skanska Talonrakennus Oy	394 463	-47 270	347 193
000003 YIT Talon Oy	466 308	-119 970	346 338
000005 Jatke Uusimaa Oy	120 980	107 073	228 053
E000057 Rakennuspojat Oyj	111 008	41 179	152 188



Aikaryhmittely

Aikaryhmittely -> Päivä

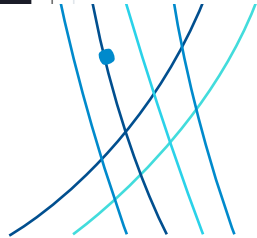
Etsi... Rivejä: 20

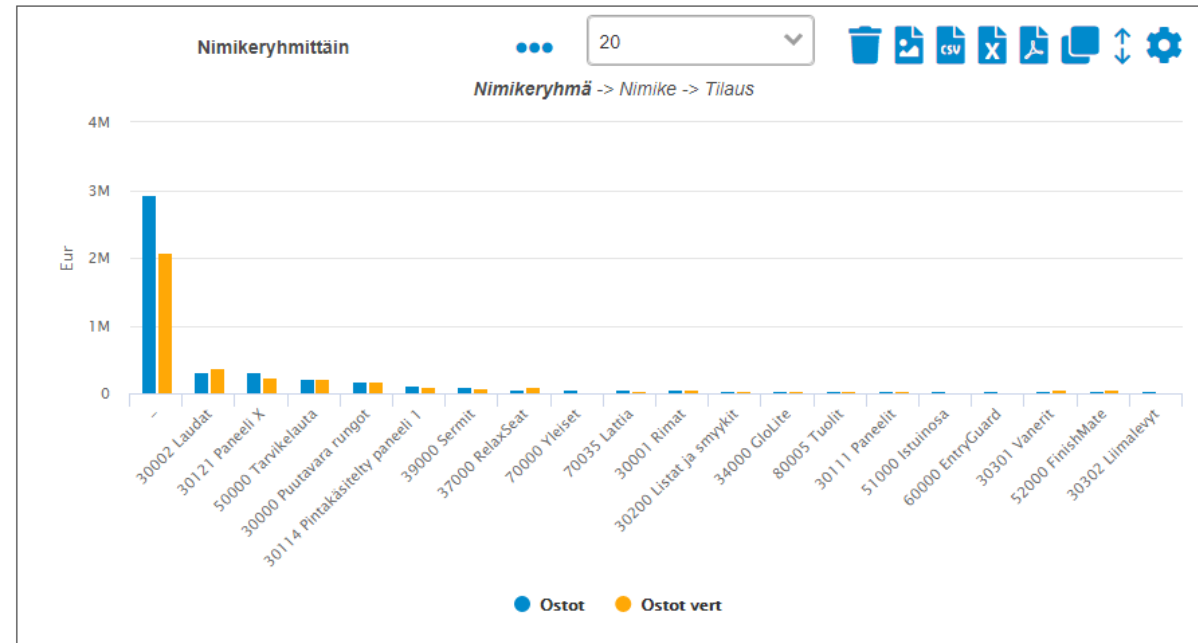
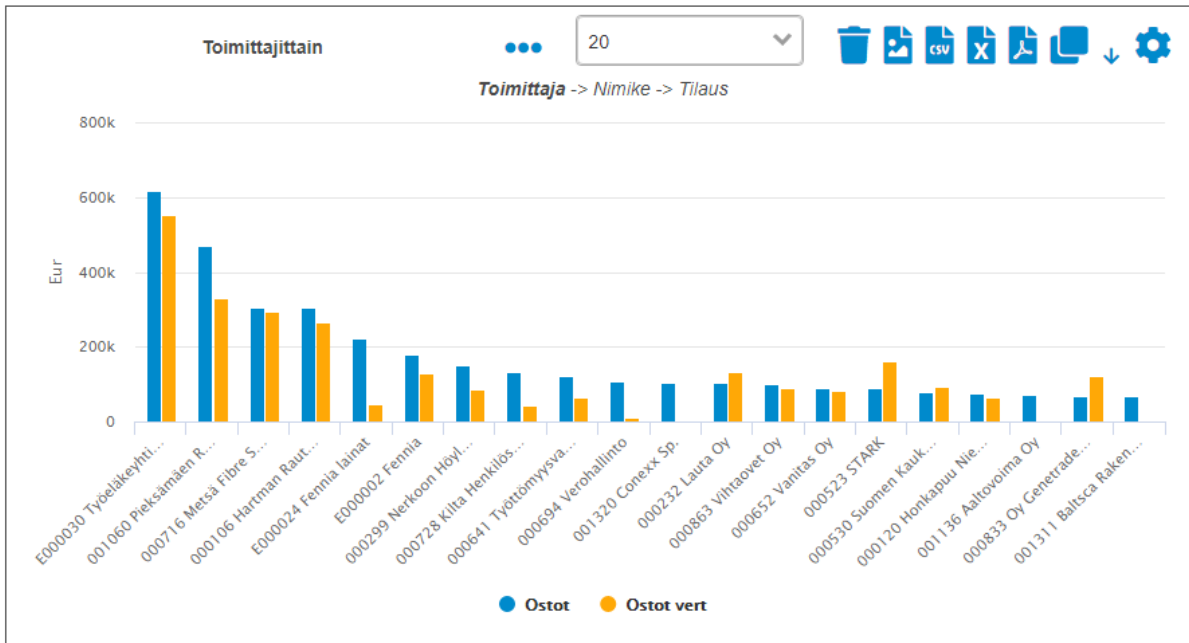
Aikaryhmittely	Ylikuorma	Avoin kapasiteetti	Myöhässä
Yhteensä	513	12 734,2	16 656 271,8
2023-01	81,8	3 657,8	
2023-02	153,7	4 765,2	
2023-03	277,5	4 311,2	

Kuormitusryhmittäin

Etsi... Rivejä: 20

Kuormitusryhmä	Kuorma	Kapasiteetti	Ylikuorma	Avoin kapasiteetti	Myöhässä
Yhteensä	3 043,4	15 208	513	12 734,2	16 656 271,8
0002 SILITYS	2,5	112		109,5	3
0003 AUKOTUS/VIISTEYTYKSI/KIERTEYTYKSI	12	112		100	12
0004 SAHAUS	38,8	112		73,2	172,1
0005 SÄRMÄYS	37	112	13	88	157,5
0006 KONEISTUS PORAUS	77,8	112	12,4	46,6	393,7
0007 KÄSIPORAUS/KIERTEYTYKSI	7,4	112		104,6	43,3
0008 FIKSAUS		112		112	17
0009 KIII ALI	4,4	112		107,6	72,3





Toimittajittain

20

Toimittaja -> Nimikeryhm... -> Nimike

Etsi...

Toimittaja	Ostot	Ostot vert	Ero	Ero %
Yhteensä	4 967 313,93	4 112 149,71	855 164,22	20,8
E000030 Työeläkeyhtiö Elo	615 741,80	551 148,25	64 593,55	11,7
001060 Pieksämäen Rakennuspuu Oy	469 225,06	329 638,54	139 586,52	42,3
000716 Metsä Fibre Sawmills	306 614,46	294 402,43	12 212,03	4,1
000106 Hartman Rauta Oy	303 874,92	266 643,69	37 231,23	14
E000024 Fennia lainat	223 399,57	46 221,53	177 178,04	383,3
E000002 Fennia	179 932,44	129 918,35	50 014,09	38,5
000299 Nerכון Höyläämö Oy	152 426,47	85 498,98	66 927,49	78,3
000728 Kiita Henkilöstöpalvelu Oy	133 930,12	43 252,90	90 677,22	209,6

Tilierittely

20

Tiliryhmä -> Ostotili -> Toimittaja -> Nimikeryhm... -> Nimike

Etsi...

Tiliryhmä	Ostot	Ostot vert	Ero	Ero %
Yhteensä	4 967 313,93	4 112 149,71	855 164,22	20,8
Ostot tilikauden aikana	2 276 971,24	2 332 793,00	-55 821,76	-2,4
Siirtovelat	831 228,46	692 352,29	138 876,17	20,1
Ulkopuoliset palvelut	520 296,55	172 496,54	347 800,01	201,6
Lainat rahoituslaitoksilta	366 416,00	110 004,00	256 412,00	233,1
Ennakkomaksut ja kesk.er hank.	241 982,39	10 000,00	231 982,39	2 319,8
Muut liikekulut	139 258,04	143 779,30	-4 521,26	-3,1
Muut velat	101 716,50	370 997,04	-269 280,54	-72,6
Vuokrat	101 205,95	123 692,98	-22 487,03	-18,2

Loppupvm:n kuukauden luvut

Toteutunut

Budjetti

Ero %

Tapaamisia

Tarjottu

Todennäköiset kaupat

Tarjouskanta

46 010

–

–

2

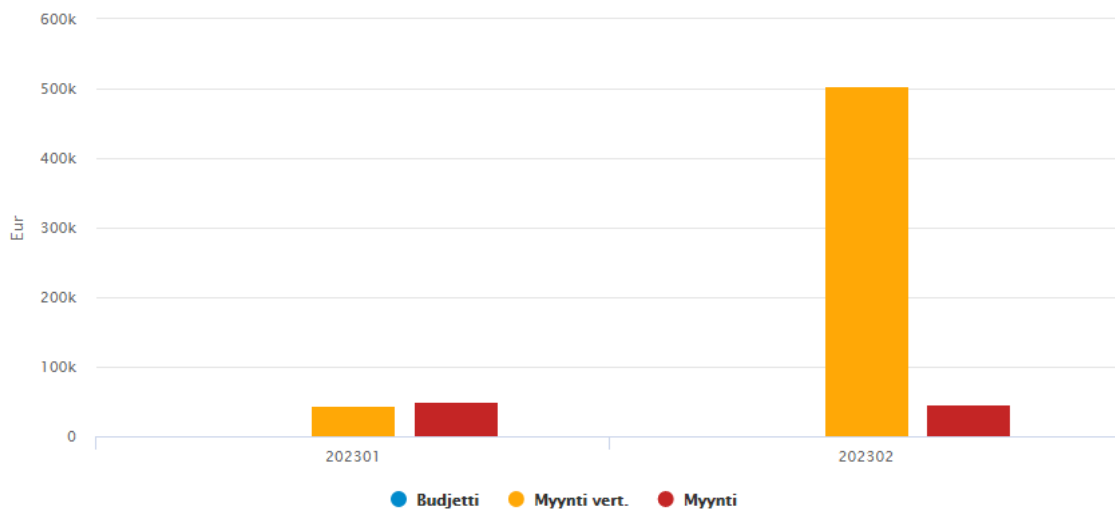
22 300

8 400

8 400

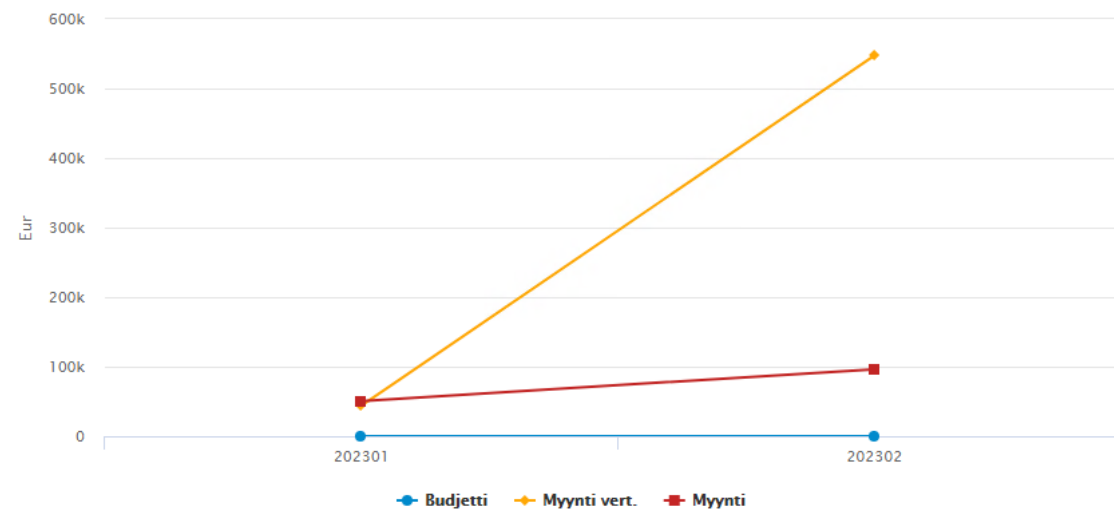
Toteutunut myynti

Vuosi-kuukausi



Toteutunut myynti kumulatiivinen

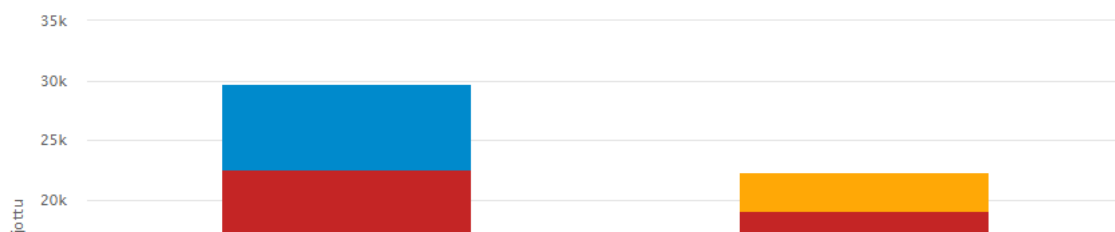
Vuosi-kuukausi



Tehdyt tarjoukset

Vuosi-kuukausi -> Asiakas

Tila -> Nimike

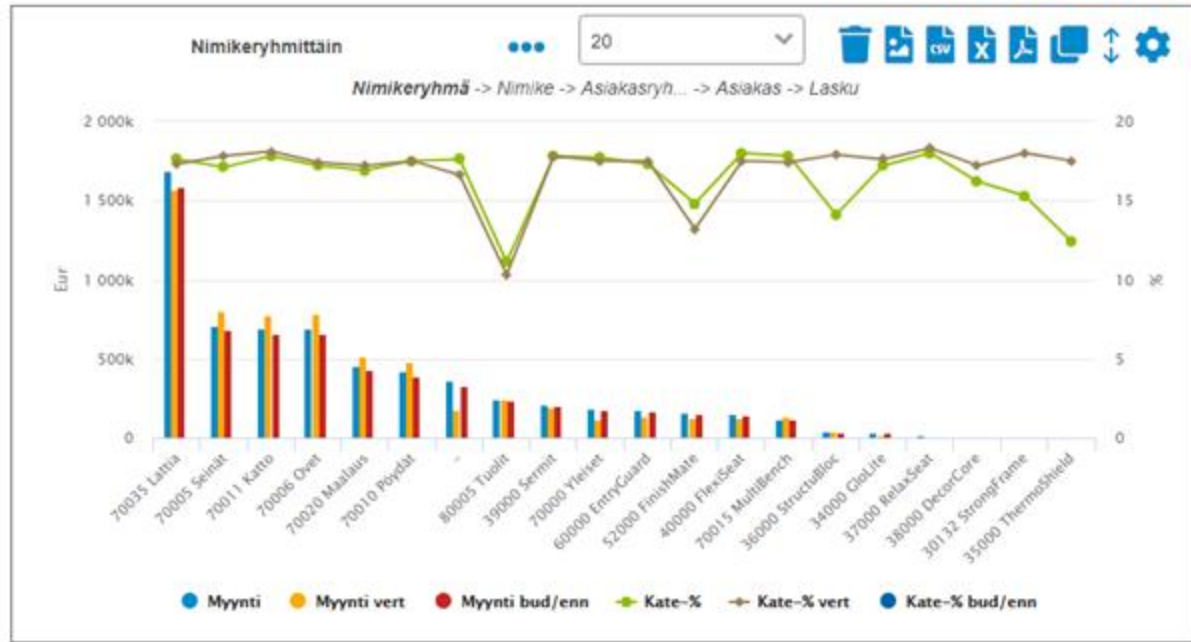
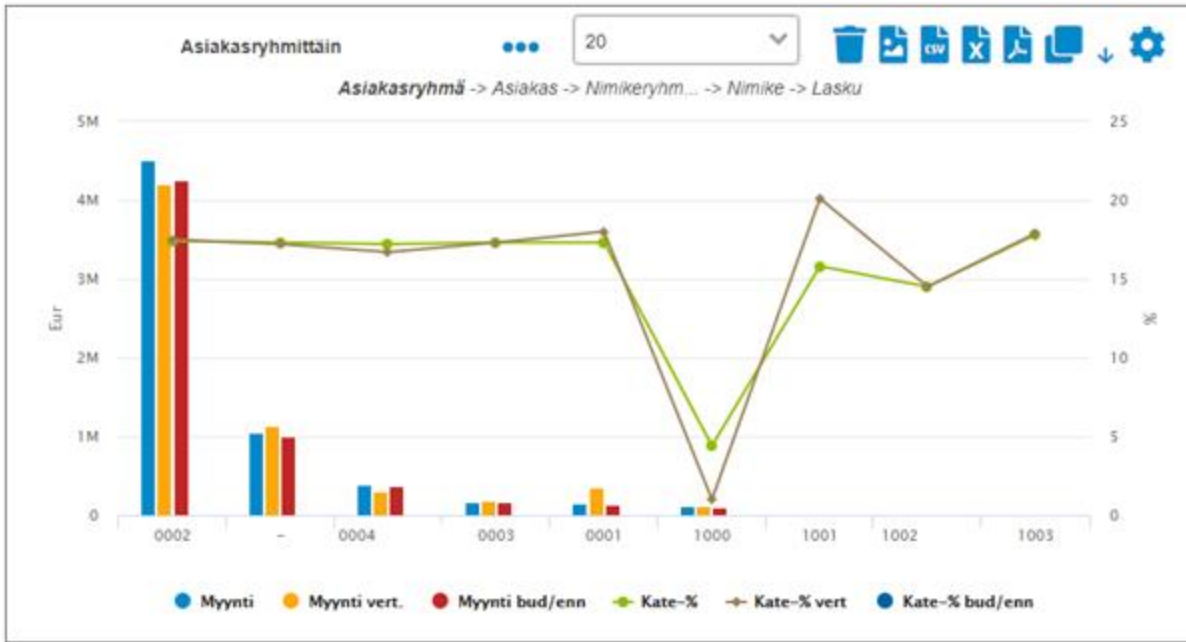


Toteutunut myynti top 20 asiakkaat

20

Asiakas -> Nimike





Kuukausierittely

Kuukausi -> Myyjä

Etsi...

Rivejä: 20

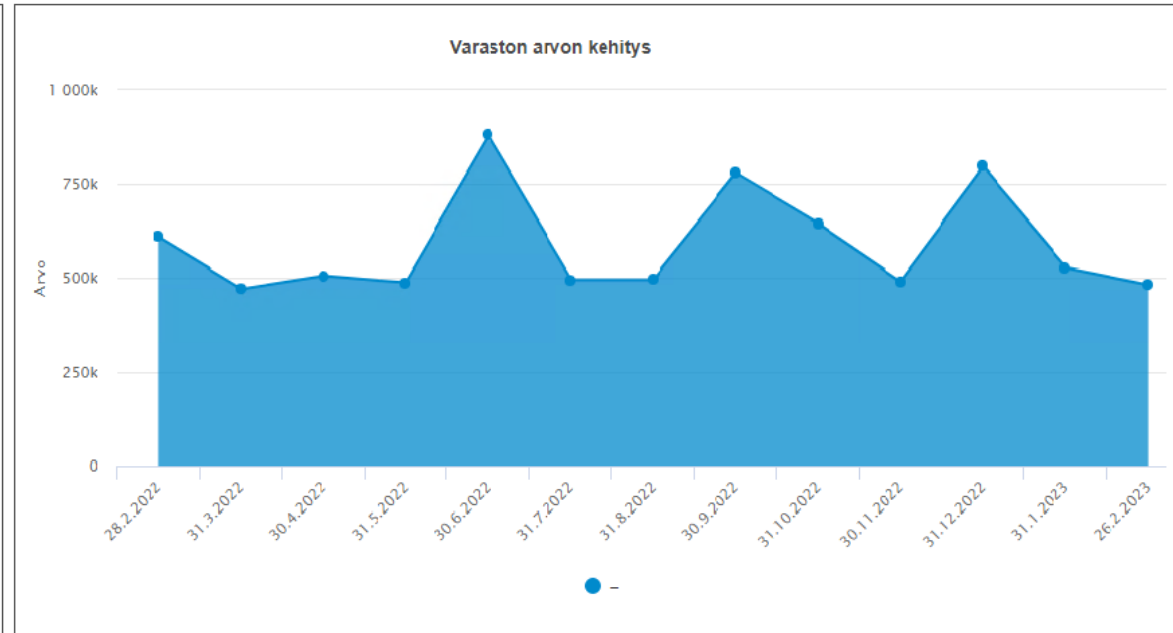
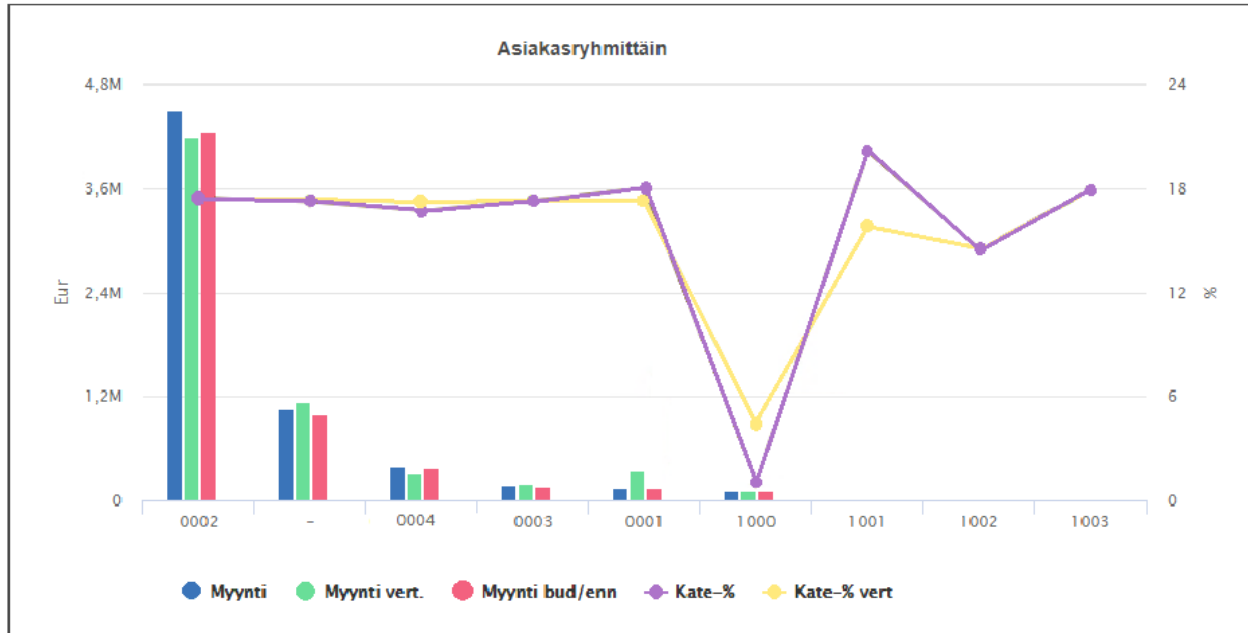
Kuukausi	Myynti	Myynti vert	Ero	Ero %	Myynti bud/enn	Ero	Ero %	Kate	Kate vert	Ero	Ero %	Kate bud/enn	Ero	Ero %	Kate-%	Kate-% vert	Kate-% bud
Yhteensä	6 421 785	6 310 748	111 037	1,8	6 059 792	361 993	6	1 098 791	1 081 766	17 026	1,6	1 042 214	56 577	5,4	17,1	17,1	17,2
01	572 865	402 562	170 302	42,3	543 306	29 559	5,4	95 272	67 411	27 861	41,3	89 702	5 570	6,2	16,6	16,7	16,5
02	567 593	486 219	81 374	16,7	534 888	32 705	6,1	97 373	83 820	13 553	16,2	92 431	4 942	5,3	17,2	17,2	17,3
03	730 706	534 179	196 527	36,8	683 625	47 081	6,9	124 708	91 329	33 380	36,5	117 221	7 487	6,4	17,1	17,1	17,1
04	533 640	487 174	46 465	9,5	504 760	28 880	5,7	93 456	86 314	7 142	8,3	88 855	4 601	5,2	17,5	17,7	17,6
05	590 293	492 979	97 314	19,7	556 762	33 531	6	102 863	84 475	18 389	21,8	97 976	4 887	5	17,4	17,1	17,6
06	601 783	469 159	132 623	28,3	570 109	31 674	5,6	104 356	80 290	24 066	30	99 752	4 604	4,6	17,3	17,1	17,5
07	389 266	428 998	-39 732	-9,3	362 141	27 125	7,5	63 086	71 362	-8 276	-11,6	59 405	3 681	6,2	16,2	16,6	16,4
08	552 733	609 978	-57 244	-9,4	520 611	32 122	6,2	94 739	104 196	-9 457	-9,1	90 567	4 172	4,6	17,1	17,1	17,4
09	501 369	619 429	-118 060	-19,1	472 808	28 561	6	85 734	108 625	-22 891	-21,1	81 397	4 337	5,3	17,1	17,5	17,2
10	512 855	582 017	-69 162	-11,9	486 668	26 187	5,4	87 253	101 492	-14 240	-14	83 478	3 775	4,5	17	17,4	17,2
11	466 743	674 427	-207 684	-30,8	444 612	22 131	5	79 634	111 975	-32 342	-28,9	74 962	4 672	6,2	17,1	16,6	16,9



Uudistettu Oscar BI

- Uudistettu ulkoasu
- Ehdolliset muotoilut
- Asiakaskohtaiset värit
- Mobiilikäyttöä parannettu
- Paljon käytettävyyssparannuksia
- Kojetaulu

Oscar Gaala/Etusivu/



Tuloslaskelma

Otsikko	Kausi	%	Vertailukausi	%	Ero vertailukauteen	Ero %	Budjetti	%	Ero budjettiin	Ennuste	%	Ero %	Ero budjettiin %
LIIKEVAIHTO	786 093,42		6 419 872,39		-5 633 778,97	-87,8	6 059 792,00		-5 273 698,58	5 767 691,42		-87,00	-4,8
Liiketoiminnan muut tuotot	0,00	0	3 288,06	0,1	-3 288,06	-100	0,00	0	0,00	0,00	0		
Materiaalit ja palvelut	-335 359,46	-42,7	-2 851 703,87	-44,4	2 516 344,41	-88,2	-2 723 783,00	-44,9	2 388 423,54	-2 536 206,46	-44	-87,70	-6,9
MYYNTIKATE	450 733,96	57,3	3 571 456,58	55,6	-3 120 722,62	-87,4	3 336 009,00	55,1	-2 885 275,04	3 231 484,96	56	-86,50	-3,1
Kiinteät kulut	-232 358,97	-29,6	-2 653 523,57	-41,3	2 421 164,60	-91,2	-2 468 831,00	-40,7	2 236 472,03	-2 304 196,97	-40	-90,60	-6,7
KÄYTTÖKATE	218 374,99	27,8	917 933,01	14,3	-699 558,02	-76,2	867 178,00	14,3	-648 803,01	927 287,99	16,1	-74,80	6,9

Suodatin

Kuukausi: 01

Hakuparametrit

Myynnin peruste

Laskutus

Päivämäärävalinta

Kirjauspvm

Pvm

01/01/2022 31/12/2022

Vertailupvm

01/01/2021 31/12/2021

Laskun vaihe (oletus 010->)

Valitse yksi tai useampi

Tilauksen tai tarjouksen vaihe (oletus 040->)

Valitse yksi tai useampi

Ennuste tai budjetti

Aktiivinen ennuste tai budjetti

Tilaus

*

Tilauslaji

Valitse yksi tai useampi

Huomioidaanko siirtotilaukset

Ei

Kustannuslaji

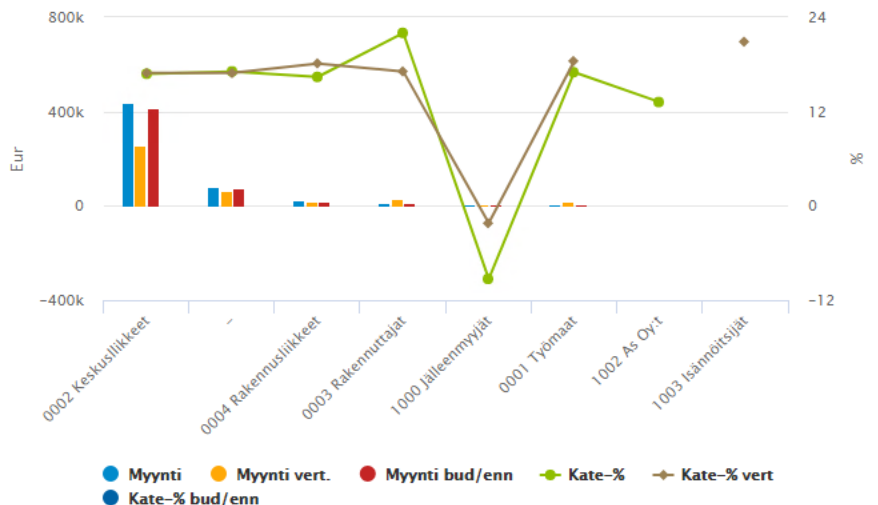
Valitse yksi tai useampi

Kustannuspaikka

Valitse yksi tai useampi

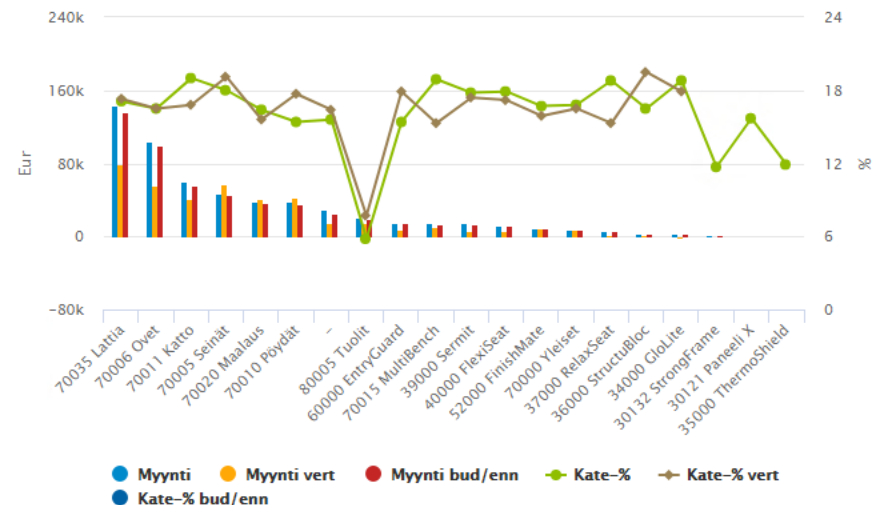
Asiakasryhmittäin 20

Asiakasryhmä -> Asiakas -> Nimikeryhm... -> Nimike -> Lasku



Nimikeryhmittäin 20

Nimikeryhmä -> Nimike -> Asiakasryh... -> Asiakas -> Lasku



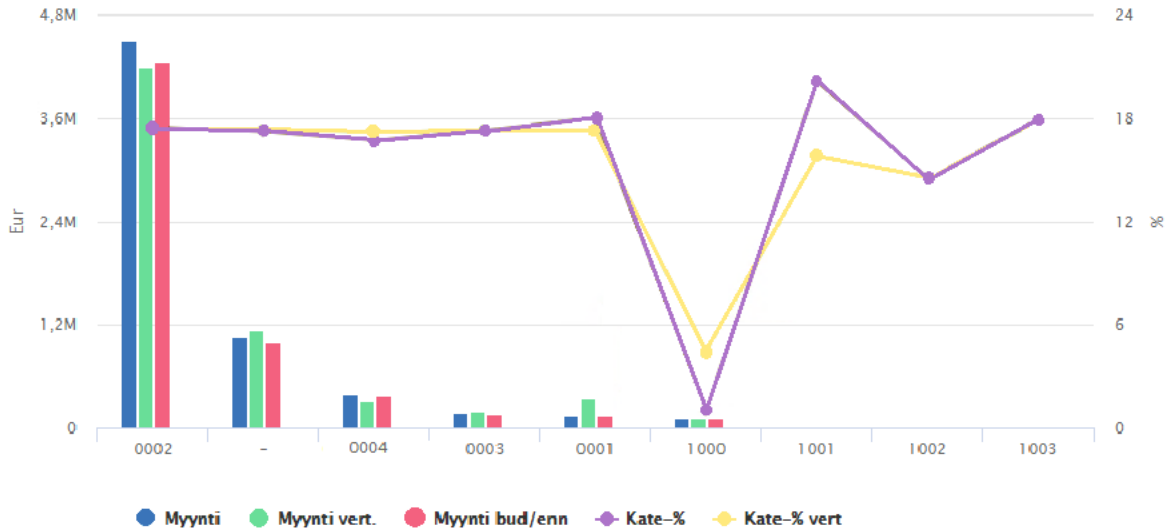
Kuukausierittely

Kuukausi -> Myyjä

Myyjä	Myynti	Myynti vert	Ero	Ero %	Myynti bud/enn	Ero	Ero %	Kate	Kate vert	Ero	Ero %	Kate bud/enn	Ero	Ero %	Kate-%	Kate-% v
Yhteensä	572 865	402 562	170 302	42,3	543 306	29 559	5,4	95 272	67 411	27 861	41,3	89 702	5 570	6,2	16,6	
AK Antti K	60 649	5 470	55 178	1 008,7	57 553	3 096	5,4	10 577	926	9 651	1 042,7	10 166	411	4	17,4	
EV Eeli V	478	3 444	-2 966	-86,1	481	-3	-0,6	83	441	-358	-81,1	77	6	8,3	17,4	
HB Hann...			0			0				0			0			
JEV Jus...	22 118	2 029	20 089	990	20 851	1 267	6,1	1 045	333	712	213,5	923	122	13,2	4,7	
JK Jukka K		115	-115	-100		0			23	-23	-100		0			
KS Kiira S	11 867	5 941	5 926	99,7	11 421	446	3,9	1 990	749	1 241	165,7	1 952	38	2	16,8	
SK Saka...		19 016	-19 016	-100		0			2 101	-2 101	-100		0			
TH Toivo H	405 015	260 641	144 374	55,4	383 357	21 658	5,6	69 123	43 831	25 292	57,7	64 859	4 264	6,6	17,1	
TP Timo P	72 738	105 305	-32 567	-30,9	69 643	3 095	4,4	12 454	18 941	-6 488	-34,3	11 725	729	6,2	17,1	
TS Tuo...		600	-600	-100		0			67	-67	-100		0			

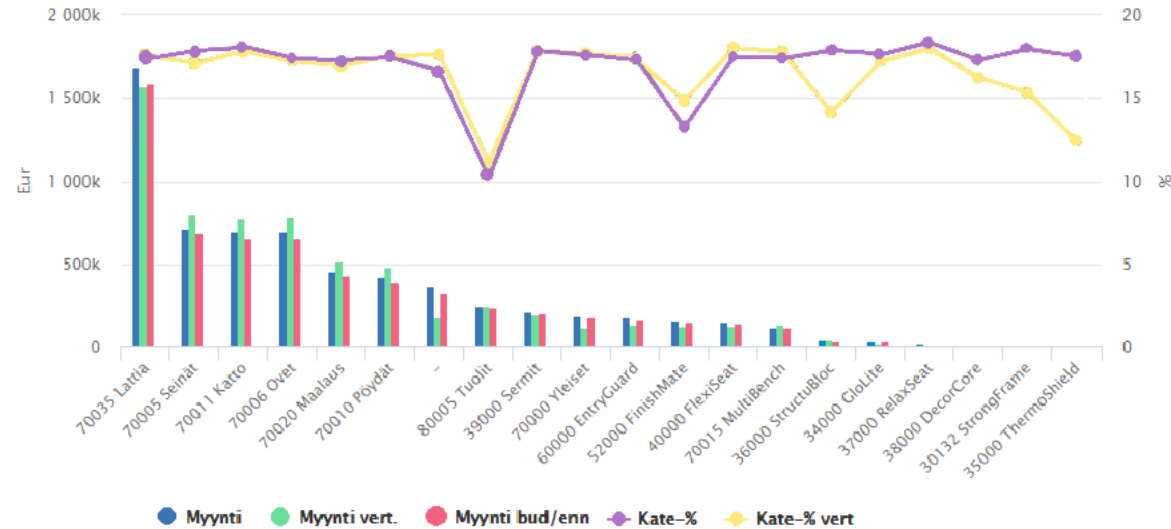
Asiakasryhmittäin

Asiakasryhmä -> Asiakas -> Nimikeryhmä... -> Nimike -> Lasku



Nimikeryhmittäin

Nimikeryhmä -> Nimike -> Asiakasryhmä... -> Asiakas -> Lasku




Kuukausierittely

Kuukausi -> Myyjä

Etsi...

Rivejä: 20

Kuukausi	Myynti	Myynti vert	Ero	Ero %	Myynti bud/enn	Ero	Ero %	Kate	Kate vert	Ero	Ero %	Kate bud/enn	Ero	Ero %	Kate-%	Kate-% vert	Kate-% bud
Yhteensä	6 421 785	6 310 748	111 037	1,8	6 059 792	361 993	6	1 098 791	1 081 766	17 026	1,6	1 042 214	56 577	5,4	17,1	17,1	17,2
01	572 865	402 562	170 302	42,3	543 306	29 559	5,4	95 272	67 411	27 861	41,3	89 702	5 570	6,2	16,6	16,7	16,5
02	567 593	486 219	81 374	16,7	534 888	32 705	6,1	97 373	83 820	13 553	16,2	92 431	4 942	5,3	17,2	17,2	17,3
03	730 706	534 179	196 527	36,8	683 625	47 081	6,9	124 708	91 329	33 380	36,5	117 221	7 487	6,4	17,1	17,1	17,1
04	533 640	487 174	46 465	9,5	504 760	28 880	5,7	93 456	86 314	7 142	8,3	88 855	4 601	5,2	17,5	17,7	17,6
05	590 293	492 979	97 314	19,7	556 762	33 531	6	102 863	84 475	18 389	21,8	97 976	4 887	5	17,4	17,1	17,6
06	601 783	469 159	132 623	28,3	570 109	31 674	5,6	104 356	80 290	24 066	30	99 752	4 604	4,6	17,3	17,1	17,5





[Blurred Table Headers]									
[Blurred]	[Blurred]	[Blurred]	[Blurred]	[Blurred]	[Blurred]	[Blurred]	[Blurred]	[Blurred]	[Blurred]
[Blurred]	[Blurred]	[Blurred]	[Blurred]	[Blurred]	[Blurred]	[Blurred]	[Blurred]	[Blurred]	[Blurred]
[Blurred]	[Blurred]	[Blurred]	[Blurred]	[Blurred]	[Blurred]	[Blurred]	[Blurred]	[Blurred]	[Blurred]

Porautumiset X

Asiakas: **Nokia** X

Myyjä: **Jethro** X

Aktiiviset suodatukset X

Asiakas: **Kone Oyj** X

Päivämäärät: 22.12.2021 X 22.12.2021 X


Muut suodatukset

Asiakas: Valitse... X

Päivämäärät: 22.12.2021 X 22.12.2021 X

Asiakas: Valitse...

Hae



Kaava:

Tyyppi:

Ryhmittely

Kaava

Kaava

Tallennettu
kaava

Kaavion
kaava

Tietomallin
kenttä

Numero

Kenttä:

Myynti €



Operaattori:

/



X

Kaava:

Tallennettu
kaava

Kaavion
kaava

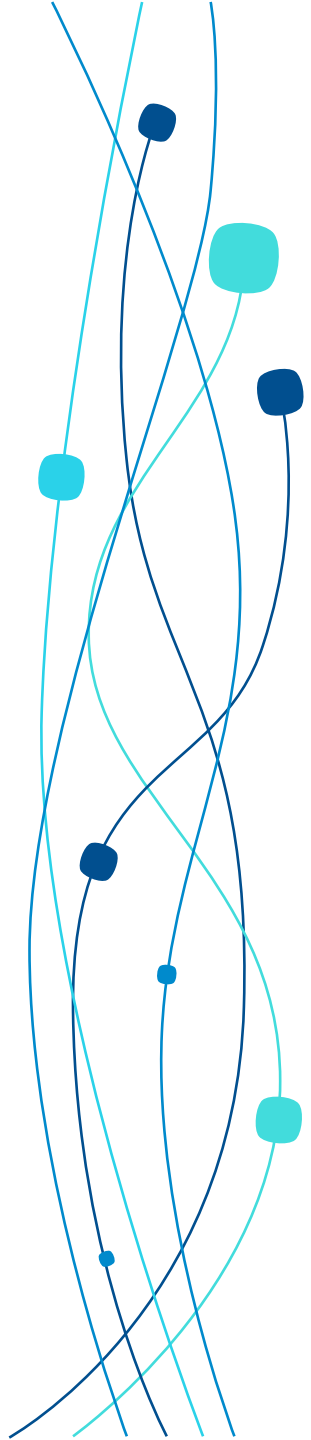
Tietomallin
kenttä



Numero

Arvo:

1000















← **Myyntilaskutus**  

Kuukausierittely
Kuukausi -> Myyjä

Myyjä	Myynti	Myynti vert	Ero
Yhteensä	572 865	402 562	170 302
AK Antti K	60 649	5 470	55 178
EV Eeli V	478	3 444	-2 966
HB Hann...			0
JEV Jus...	22 118	2 029	20 089
JK Jukka K		115	-115
KS Kiira S	11 867	5 941	5 926
SK Saka...		19 016	-19 016
TH Toivo H	405 015	260 641	144 374
TP Timo P	72 738	105 305	-32 567
TS Tuo...		600	-600

← **Myyntilaskutus**  

Kuukausierittely
Kuukausi -> Myyjä

Myyjä	Myynti	Myynti vert	Ero
Yhteensä	572 865	402 562	170 302
AK Antti K	60 649	5 470	55 178
EV Eeli V	478	3 444	-2 966
HB Hann...			0
JEV Jus...	22 118	2 029	20 089
JK Jukka K		115	-115
KS Kiira S	11 867	5 941	5 926
SK Saka...		19 016	-19 016
TH Toivo H	405 015	260 641	144 374
TP Timo P	72 738	105 305	-32 567
TS Tuo...		600	-600



Valitse...



Myynti ja kate eri valinnoilla



Myyntiraportti



Myyntireskontraraportti






Myyntisaatavien seuranta









Myyntisaatavien seuranta ei
käytössä kiinnitetty pvm




← Värien hallinta




Valitse kaavioiden oletusvärit ja -järjestys.

 #3A74B9  

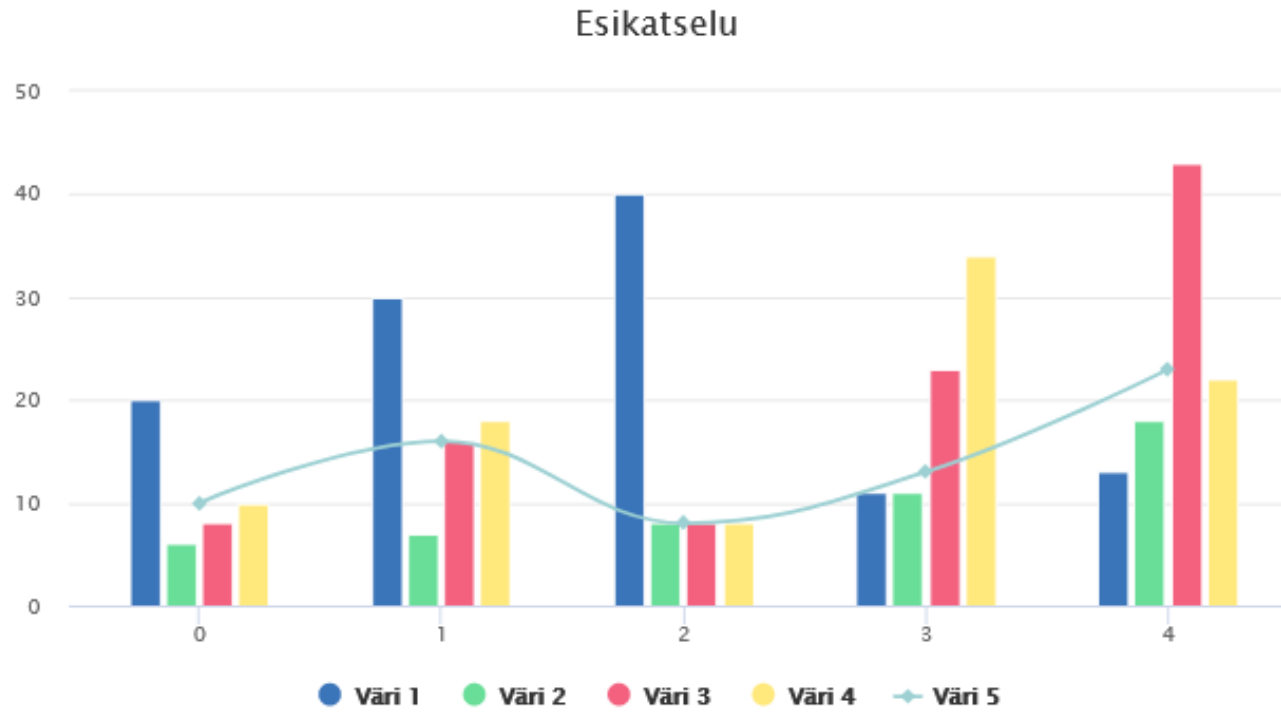
 #69DE98  

 #F3617F  

 #FFE97D  

 #9cd0d3  

Lisää uusi väri



Tallenna

Käyttäjät

Raportit

Roolit

Lisenssit

Myynnin seuranta

Tallenna

Roolit

- Administrators
- hallinto
- Liikelaskenta
- myynti
- Myynti 1
- Myynti 2
- osto

Sivusto

- Asiakkaat
- Huolto ja laitehallinta
- Kirjanpito
- Laskutus
- Myyntitilaukset
- Ostolaskut
- Ostotilaukset

Käyttäjät

- Admin BI
- Administrator
- Antti Heikkilä
- Anu Strömmer
- Asko Järvinen
- Eeva-Liisa Hämäläinen
- Hanna Väre



Yhteenveto

- Oscar Pron vanhat raportit siirtyvät poistuviin toimintoihin ja ne korvataan uusiksi mietityillä versioilla
- Oscar BI:n avulla Oscarista saadaan suuri joukko analysointityökaluja liiketoiminnan analysointiin
- Oscar BI:in tulossa uudistus, jonka myötä käytettävyys paranee ja tulee paljon uusia toimintoja

Kiitos

Veli-Antti Riihimäki

Tuotejohtaja, Oscar BI
veli-antti.riihimaki@oscar.fi
+358 50 368 8909

oscar.fi

